



家電全商品型錄

智慧家電領導品牌



LG 榮獲ISO 雙驗證



ISO 9001:2015 品質管理系統
ISO 10002:2018 客戶申訴處理管理系統

驗證範圍：客戶服務中心 / 服務站 台北

LG 級專業貼心服務

全省服務站通訊網

- | | |
|--------------------------|------------------------|
| 台北服務站 02-2627-2788 #1605 | 台南服務站 06-281-8898 #101 |
| 中和服務站 02-2243-9998 #202 | 高雄服務站 07-342-9998 #303 |
| 桃園服務站 03-433-6558 #101 | 屏東服務站 08-736-6761 #102 |
| 新竹服務站 03-558-7711 #104 | 宜蘭服務站 03-955-2350 #9 |
| 台中服務站 04-2329-1808 #111 | 花蓮服務站 03-856-0558 #9 |
| 嘉義服務站 05-231-0678 #303 | |



線上報修更便利!



LG LINE 線上客服

售後服務專線 0800-898-899

行動電話請撥 (02)2162-1196

2024
GENERAL CATALOGUE
第三季

LG Objet Collection®

調和美學家電系列

— 隨心混搭 玩美你的空間 —



Life's Good

美好生活 / 新質感

用創新科技為您的生活加值

LG不斷致力於科技的創新 讓消費者體驗更佳的生活質感 追求更美好的生活意義與價值



電視·大型顯示器·視聽產品

OLED系列	05
QNED系列	07
Lifestyle Screens系列	09
SoundBar立體聲霸	11
XBOOM藍牙音響	12

微波爐·蒸氣洗碗機·冰箱

智慧變頻微波爐	13
蒸氣洗碗機	14
Objet系列冰箱	16
敲敲看門中門冰箱	16
門中門對開冰箱	17
對開冰箱	17
變頻雙門冰箱	19
冷凍櫃	20

洗衣機·乾衣機·電子衣櫥

WashTower™ AI智控洗乾衣機	21
免曬衣乾衣機	23
免曬衣乾衣機洗乾堆疊組合	24
Styler蒸氣電子衣櫥	25
滾筒洗衣機 / 迷你洗	26
直立式洗衣機	29

吸塵器·清潔機器人

清空塔	31
濕拖無線吸塵器	32
濕拖清潔機器人	34

空調

一對一雙迴轉變頻空調	35
一對多雙迴轉變頻空調	37
全熱交換器	39

空氣清淨機·空氣淨化風扇·除濕機

360°空氣清淨機	41
AeroTower™風革機	43
AeroFurniture新淨凡變頻除濕機	44

螢幕·筆記型電腦

MyView智慧螢幕	47
UltraGear專業電競螢幕	48
gram極致輕薄筆電	49

※產品型號規格以官網公告為準

LG ThinQ® Home

讓您體驗零距離的智慧居家生活

歡迎入住LG ThinQ Home

這裡，可以盡情感受
居家生活與智慧家電創造出的絕對便利生活



結束一天忙碌的工作回到家中
享受空氣清淨機過濾後的健康呼吸空間
啟動電子衣櫥，將外出衣物沾附的細菌去除
夜晚時光，與家人品嚐美食的同時，點選一部電影助興
這一切，只要一句指令或一指點擊，LG 智慧家電即刻為您運作

在LG ThinQ Home

坐享真實愜意的居家時刻，就是這麼簡單

LG ThinQ® APP四大優勢

- 1 方便整合與掌控所有智慧型家電
- 2 可依您的喜好，提供相關建議滿足您的需求
- 3 主動維護並提供您及時建議
- 4 節能省電，最佳化產品效能



隨時隨地控制居家生活
LG ThinQ應用程式
讓您可隨處即時控制
智慧型家電

檢查和監控您的裝置
只須連上Wi-Fi
就可隨時監控和檢查
智慧型設備

智慧診斷
取得診斷結果和實用秘訣
協助您使用和維護 LG 產品

※畫面為示意圖，僅供參考，實際畫面可能有所不同。

LG 全方位尊榮產品養護服務

安心到府服務 產品專業呵護



 <p>PuriCare™ 空氣清淨機</p> <p>外觀清潔 / 葉片清潔 進出風處清潔 / 感測器清潔 更換 HEPA 濾網</p>	 <p>CordZero™ 清潔機器人</p> <p>更換 防糾結刷頭 / 鼻輪 更換 HEPA 濾網 / 全新電池 更換 左右邊刷 水箱棉芯 (濕拖版)</p>
 <p>CordZero™ A9/A9T</p> <p>全機體清潔養護 專業標準機體檢測 深層污垢清潔</p>	 <p>PuriCare™ 變頻除濕機</p> <p>專業標準機體檢測 外觀清潔 / 水箱清潔 濾網清洗 / 蒸發器清潔</p>
 <p>AeroTower™ 風草機</p> <p>全機體清潔養護 專業標準機體檢測 更換 HEPA 濾網</p>	 <p>DUALCOOL 家用空調</p> <p>專業標準機體檢測 全機體清潔養護</p>
 <p>直立式/滾筒式洗衣機</p> <p>全機體清潔養護 專業標準機體檢測 深層污垢清潔</p>	 <p>免曬衣乾衣機</p> <p>全機體清潔養護 專業標準機體檢測 機體拆卸清潔</p>

原廠尊榮服務三大保證 ※100%原廠耗材及零件 ※維修零件享有原廠三個月保固 ※更換電池保固六個月

- 訂購方式**
- STEP1: 請至OBS官網
 - STEP2: 選擇家電分類並找到保養服務
 - STEP3: 選擇想要的保養服務並完成下訂

詳細保養內容 請見官網





購買原廠耗材/配件




服務專線：0800-898-899 / 手機請撥 (02)2162-1196

LG 全方位尊榮到府教學服務

專人到府講解 產品使用秘訣

產品	教學內容	適用型號
LG SIGNATURE 系列產品 	<ul style="list-style-type: none"> ● 產品特點與功能操作 ● ThinQ™ 雲端行程下載 ● 日常清潔保養說明 	Signature 系列機型
LG DUALCOOL WiFi 雙迴轉冷暖變頻空調 	<ul style="list-style-type: none"> ● 遙控器使用教學 ● WiFi 連線設定 (限定內建 WiFi 機種) ● ThinQ™ 功能教學 ● 冷氣濾網拆卸保養教學 ● 空汙偵測器保養 (限LS-43AHU/LS-43ACU) 	一對一及一對多WiFi 系列機型
LG OLED evo 	<ul style="list-style-type: none"> ● 智慧滑鼠遙控器 ● 手機鏡射功能 (Android/ios) ● IoT 物聯網設定 & AI 語音功能 ● 機上盒整合 ● AI 個人化模式設定 & 藝廊模式設定 	OLED 機型 75 吋以上Nano及QNED 機型
LG WashTower™ AI 智控洗乾衣機 	<ul style="list-style-type: none"> ● 乾衣層架使用 ● 面板功能操作 ● 洗乾衣機保養行程 ● ThinQ™ 雲端下載行程 	WashTower 全機型
LG 洗乾堆疊 	<ul style="list-style-type: none"> ● 乾衣層架使用 ● 面板功能操作 ● 洗乾衣機保養行程 ● ThinQ™ 雲端下載行程 	洗乾堆疊全系列 (限洗脫機型搭配乾衣機銷售組合) ※僅限銷售組合, 單獨購買不提供教學服務
LG TWINWash™ 雙能洗 	<ul style="list-style-type: none"> ● 乾衣層架使用 ● 面板功能操作 ● 洗乾衣機保養行程 ● ThinQ™ 雲端下載行程 	TWINWash 全系列 (包含乾衣機+迷你洗滌組合)
LG Styler® 蒸氣電子衣櫥 	<ul style="list-style-type: none"> ● 層架使用 ● 濾網清潔 ● 面板功能操作 ● ThinQ™ 雲端下載行程 	Styler 全機型
LG InstaView™ 敲敲看 門中門冰箱 	<ul style="list-style-type: none"> ● 冰飲霸按鍵功能操作示範說明 ● ThinQ™ 操作說明 ● 濾芯更換說明 ● 層架調整說明 	GR-QLFC87GS GR-QBFL87BS GR-QPLC82BS GR-QLF87GSP
LG QuadWash™ Steam 四方洗蒸氣洗碗機 	<ul style="list-style-type: none"> ● 濾網清潔 ● 面板功能操作 ● 洗劑使用方式 ● 洗碗機保養行程 ● ThinQ™ 雲端下載行程 	洗碗機全機型
LG CordZero™ A9 TS 系列 All-in-One 濕拖無線吸塵器 	<ul style="list-style-type: none"> ● 全吸頭使用介紹 ● 三效濾網拆卸與清洗介紹 ● 自動集塵與集塵壓縮功能介紹 ● 隱藏吸頭收納與電池充電使用說明 	A9T/A9TS全機型
LG CordZero™ 清空塔 All-in-One Tower Combi 	<ul style="list-style-type: none"> ● 全吸頭使用介紹 ● 吸塵使用教學 ● ThinQ™ 使用連線 ● 三效濾網拆解與清潔介紹 ● 自動集塵與集塵壓縮功能介紹 	ART-PRIME

※消費者於2024/01/01-2024/12/31期間內購買上表產品型號皆可免費申請一次到府教學服務, 尊榮到府教學最後申請日期至2025/01/31

原廠尊榮服務三大保證 ※100%原廠耗材及零件 ※維修零件享有原廠三個月保固 ※更換電池保固六個月

- 申請方式**
- STEP1: 請至LG官網 <售後服務與維修>
 - STEP2: 請選擇維修服務分類下的 <申請維修/保養/教學服務>
 - STEP3: 填寫基本資料, 選擇產品型號及填寫申請服務內容
 - STEP4: 送出申請, 完成!

服務專線：0800-898-899 / 手機請撥 (02)2162-1196


線上申請



不只第一 更是唯一




資料來源:根據Omdia 市場調查2013-2023年全球OLED電視出貨所得數據*2024年台灣區銷售產品為OLED大尺寸智慧顯示器。



OLED 自體發光且獲護眼認證

LG OLED不需背光模組，像素獨立發光，讓每一幀影像景深呈現無限對比度，更獲得美國UL低藍光、不閃爍與無眩光認證。



AI 運算影音表現強化

透過AI智慧專屬設定(AI Customization)、AI影像Pro及AI音效Pro，根據您對畫面的喜好、觀看場域輪廓及光線、觀影內容重點自動調控影像及音效的表現。



獨家設計提升裝潢質感

全球首創 4k 144Hz 真無線傳輸技術，讓您安裝電視擺脫藏線煩惱。獨家零間隙壁掛設計，讓電視如畫作般平貼於牆面，讓居家裝潢質感更升級。

*適用於OLED M4、G4系列



全新 α11 AI 4K 影音處理晶片

專為OLED設計的影音處理晶片，累積11年的開發經驗，提升670%AI處理效能、770%影像處理能力、280%運算速度。AI運算強化，影音效果如臨其境。

*適用於OLED M4、G4系列



智慧增亮引擎 (Brightness Booster)MAX

透過增亮透鏡及亮度智慧升級演算法(Light Boosting Algorithm)使峰值使亮度增加150%，亮部細節更清晰真實。

*適用於OLED M4、G4系列



webOS 24 五年更新保證

webOS 將保證五年持續更新，讓您可享有最新的介面設計及 AI 客製化服務。



*產品顯示圖為 65G4

系列名稱	Z3 尊爵系列	M4 真無線系列	G2 零間隙藝廊系列	G4 零間隙藝廊系列		
產品型號	OLED88Z3PSA	OLED77M4PTA	OLED97G2PSA	OLED83G4PTA	OLED65G4PTA	OLED55G4PTA
螢幕尺寸	88	77	97	83	65	55
面板技術	8K OLED evo	4K OLED evo	4K OLED evo			
背光類型	真實純黑自體發光技術	真實純黑自體發光技術	真實純黑自體發光技術			
影音晶片	α9 第六代 AI 8K 影音處理晶片	α11 AI 4K 影音處理晶片	α9 第五代 AI 4K 影音處理晶片	α11 AI 4K 影音處理晶片		
影像 HDR 規格	Dolby Vision / HDR10 / HLG	Dolby Vision / HDR10 / HLG	Dolby Vision / HDR10 / HLG	Dolby Vision / HDR10 / HLG		
音效規格	模擬 9.1.2 聲道 / Dolby Atmos	模擬 11.1.2 聲道 / Dolby Atmos	模擬 7.1.2 聲道 / Dolby Atmos	模擬 11.1.2 聲道 / Dolby Atmos		
連網 (OS) 智慧系統	webOS 23	webOS 24	webOS 22	webOS 24		
HDMI 輸入	4 組 HDMI 2.1	3 組 HDMI 2.1	4 組 HDMI 2.1	4 組 HDMI 2.1 (4K 144Hz)		
產品尺寸不含底座 (WxHxD) (mm)	-	1712 x 992 x 24.8	2155 x 1225 x 28.2	1847 x 1057 x 28	1441 x 826 x 24.3	1222 x 703 x 27.2
產品尺寸含底座 (WxHxD) (mm)	1961 x 1458 x 281	-	2155 x 1628 x 581	1847 x 1115 x 321	1441 x 910 x 263	1222 x 787 x 263
產品重量含底座 (kg)	105.5	38.9 (含視訊盒 / 不含底座)	57.0 (不含底座)	40.9 (不含底座)	23.8 (不含底座)	17.9 (不含底座)
VESA 壁掛規格 (WxH) (mm)	-	專用壁掛架	-	專用壁掛架	專用壁掛架	專用壁掛架
安裝方式						



*產品顯示圖為 65C4



*產品顯示圖為 65B4

系列名稱	C4 極緻系列						B4 經典系列	
產品型號	OLED83C4PTA	OLED77C4PTA	OLED65C4PTA	OLED55C4PTA	OLED48C4PTA	OLED42C4PTA	OLED65B4PTA	OLED55B4PTA
螢幕尺寸	83	77	65	55	48	42	65	55
面板技術	4K OLED evo						4K OLED	
背光類型	真實純黑自體發光技術						真實純黑自體發光技術	
影音晶片	α9 第 7 代 AI 4K 影音處理晶片						α8 AI 4K 影音處理晶片	
影像 HDR 規格	Dolby Vision / HDR10 / HLG						Dolby Vision / HDR10 / HLG	
音效規格	模擬 9.1.2 聲道 / Dolby Atmos						模擬 9.1.2 聲道 / Dolby Atmos	
連網 (OS) 智慧系統	webOS 24						webOS 24	
HDMI 輸入	4 組 HDMI 2.1 (4K 144Hz)						4 組 HDMI 2.1	
產品尺寸不含底座 (WxHxD) (mm)	1851 x 1062 x 55.3	1711 x 982 x 47.1	1441 x 826 x 45.1	1222 x 703 x 45.1	1071 x 620 x 46.9	932 x 540 x 41.1	1449 x 832 x 45.9	1228 x 708 x 45.9
產品尺寸含底座 (WxHxD) (mm)	1851 x 1092 x 279	1711 x 1035 x 267	1441 x 880 x 230	1222 x 757 x 230	1071 x 675 x 230	932 x 577 x 170	1449 x 896 x 235	1228 x 772 x 235
產品重量含底座 (kg)	41.6	27.1	18.5	16.0	16.8	10.1	17.3	14.5
VESA 壁掛規格 (WxH) (mm)	400 x 400	300 x 200	300 x 200	300 x 200	300 x 200	300 x 200	300 x 200	300 x 200
安裝方式								

量子進階 奈米驚艷

QNED 量子奈米電視/智慧顯示器



*「量子進階」係指QNED產品較市面上量子電視/顯示器多了量子點外邊多了一奈米距離



液晶面板最新技術

Quantum Dot 量子點增加色彩豐富度，NanoCell—奈米過濾雜色，量子面板技術的進階，讓色準表現更精準。



AI 運算影音表現強化

透過AI智慧專屬設定(AI Customization)、AI影像Pro及AI音效Pro，根據您對畫面的喜好、觀看場域輪廓及光線、觀影內容重點自動調控影像及音效的表現。



沉浸流暢遊戲體驗

具備四組HDMI2.1，支援AMD FreeSync、VRR、ALLM及遊戲儀表板及最佳化設定，提供流暢靈活遊戲體驗。


*適用於QNED 91、86系列



全新 a8 4K AI 影音處理晶片

AI智慧全面升級，大幅度提升影像與音效表現，能更呼應個人化需求提升觀影享受。

*適用於QNED 91、86系列



精準控光及極致明暗對比

透過背光控制技術及百萬動態灰階讓明暗對比更精準細膩。

*適用於QNED 91系列



webOS 24 五年升級保證

webOS 將保證五年持續升級，讓您可享受有最新的介面設計及 AI 客製化服務。



*產品顯示器為 65QNED 91



*產品顯示器為 65QNED 86

系列名稱	QNED91			QNED86		
	86QNED91TTA	75QNED91TTA	65QNED91TTA	75QNED86TTA	65QNED86TTA	55QNED86TTA
螢幕尺寸	86	75	65	75	65	55
面板技術	4K QNED MiniLED			4K QNED		
背光類型	Mini LED 精準控光技術			區域控光技術		
影音晶片	α 8 AI 4K 影音處理晶片			α 8 AI 4K 影音處理晶片		
影像 HDR 規格	Dolby Vision / HDR10 / HLG			HDR10 / HLG		
音效規格	模擬 9.1.2 聲道 / Dolby Atmos			模擬 9.1.2 聲道		
連網 (OS) 智慧系統	webOS 24			webOS 24		
HDMI 輸入	4 組 HDMI 2.1			4 組 HDMI 2.1		
產品尺寸不含底座 (WxHxD) (mm)	1925 x 1105 x 46.1	1673 x 963 x 44.9	1452 x 839*44.9	1677 x 965 x 30.9	1456 x 840 x 29.7	1236 x 716 x 29.7
產品尺寸含底座 (WxHxD) (mm)	1925 x 1174 x 370	1673 x 1040 x 370	1452 x 907 x 285	1677 x 1042 x 370	1456 x 909 x 285	1236 x 786 x 260
產品重量含底座 (kg)	66.9	50.1	35.0	41.5	26.3	19.3
VESA 雙掛規格 (WxH) (mm)	600 x 400	400 x 400	400 x 400	400 x 300	300 x 300	300 x 300
安裝方式						



*產品顯示器為 65QNED 80

系列名稱	QNED80					
	86QNED80TTA	75QNED80TTA	65QNED80TTA	55QNED80TTA	50QNED80TTA	43QNED80TTA
螢幕尺寸	86	75	65	55	50	43
面板技術	4K QNED					
背光類型	側光式					
影音晶片	α 5 第七代 AI 4K 影音處理晶片					
影像 HDR 規格	HDR10 / HLG					
音效規格	模擬 9.1.2 聲道					
連網 (OS) 智慧系統	webOS 24					
HDMI 輸入	3 組 HDMI 2.0					
產品尺寸不含底座 (WxHxD) (mm)	1928 x 1108 x 30.9	1677 x 965 x 30.9	1456 x 840 x 29.7	1236 x 716 x 29.7	1123 x 652 x 29.7	968 x 565 x 29.7
產品尺寸含底座 (WxHxD) (mm)	1928 x 1175 x 359	1677 x 1032 x 359	1456 x 904 x 295	1236 x 783 x 257	1123 x 720 x 257	968 x 635 x 257
產品重量含底座 (kg)	51.0	34.0	22.9	15.3	13.4	9.7
VESA 雙掛規格 (WxH) (mm)	600 x 400	400 x 300	300 x 300	300 x 300	200 x 200	200 x 200
安裝方式						



*產品顯示器為 65QNED 75



*產品顯示器為 65UT9150

系列名稱	QNED75					UT9150		
	75QNED75SRT	65QNED75SRT	55QNED75SRT	50QNED75SRT	43QNED75SRT	75UT9150PTA	65UT9150PTA	55UT9150PTA
螢幕尺寸	75	65	55	50	43	75	65	55
面板技術	4K QNED					4K UHD		
背光類型	側光式			直下式		側光式		
影音晶片	α 5 第六代 AI 4K 影音處理晶片					α 5 第七代 AI 4K 影音處理晶片		
影像 HDR 規格	HDR10 / HLG					HDR10 / HLG		
音效規格	模擬 5.1.2 聲道					模擬 9.1.2 聲道		
連網 (OS) 智慧系統	webOS 23					webOS 24		
HDMI 輸入	4 組 HDMI 2.0					3 組 HDMI 2.0		
產品尺寸不含底座 (WxHxD) (mm)	1675 x 964 x 44.5	1452 x 839 x 44.3	1233 x 716 x 44.2	1120 x 653 x 49.2	967 x 564 x 57.1	1677 x 965 x 30.9	1456 x 840 x 29.7	1236 x 716 x 29.7
產品尺寸含底座 (WxHxD) (mm)	1675 x 1029 x 359	1452 x 906 x 295	1233 x 781 x 257	1120 x 718 x 257	967 x 621 x 216	1677 x 1042 x 370	1456 x 909 x 285	1236 x 786 x 260
產品重量含底座 (kg)	36.5	24.4	16.7	14.1	9.9	34.0	24.0	15.4
VESA 雙掛規格 (WxH) (mm)	400 x 400	300 x 300	300 x 300	200 x 200	200 x 200	400 x 300	300 x 300	300 x 300
安裝方式								

沒有電視
也能享受電視



LG OLED Flex 多種曲面 更具沉浸感



一款螢幕 20 段曲度

平面到曲面，可切換20種曲度。曲面可享受沉浸式體驗，平面可多人共享影劇內容。



超級抗反射技術

減少光線、物體與人物反射，相較前幾代產品，反射減少25%。

LG StanbyME 閨蜜機 視界隨我行



走到哪 看到哪

內建電池可無線移動，螢幕多角度調整，隨時隨地舒適觀看。



多種操控 簡易使用

觸控、遙控、手機控，配合需求可以靈活操作。

LG StanbyME Go 閨蜜機 樂GO版 收FUN自如 聲光隨我GO



軍規防摔箱 一提成行

27吋觸控螢幕收置於軍規等級的防摔箱，防震防塵；內建電池可無線使用，一提成行。



影音體驗不須妥協

四聲道20瓦喇叭搭配杜比全景聲(Dolby ATMOS)，搭配杜比視界(Dolby Vision)給你震撼影音效果。



電視類型	LG OLED Flex
系列名稱	曲面多變系列
螢幕尺寸	42"
產品型號	42LX3QP5A
面板技術	4K OLED evo
背光類型	真實純黑自體發光技術
影音晶片	α9 第五代 AI 4K 影音處理晶片
影像 HDR 規格	Dolby Vision / HDR10 / HLG
音效規格	模擬 7.1.2 聲道 / Dolby Atmos
遠端 (OS) 智慧系統	Web OS22
HDMI 輸入	4 組 HDMI 2.1
產品尺寸不含底座 (WxHxD) (mm)	-
產品尺寸含底座 (WxHxD) (mm)	937.1 x 616(-756) x 296.8
產品重量 (kg)	22.6
VESA 壁掛規格 (WxH) (mm)	-
安裝方式	

電視類型	LG StanbyME
系列名稱	閨蜜機
螢幕尺寸	27"
產品型號	27ART10AKPL
面板技術	觸控螢幕
背光類型	側光式
影音晶片	α7 第四代 AI 4K 影音處理晶片
影像 HDR 規格	HDR / HDR10 Pro / HLG
音效規格	AI Sound
遠端 (OS) 智慧系統	webOS Smart
HDMI 輸入	1 組 HDMI
產品尺寸不含底座 (WxHxD) (mm)	-
產品尺寸含底座 (WxHxD) (mm)	621 x 1395 x 397 (直向螢幕 調整至最高)
產品重量 (kg)	17.5
VESA 壁掛規格 (WxH) (mm)	-

電視類型	LG StanbyME Go
系列名稱	閨蜜機 樂 Go 版
螢幕尺寸	27"
產品型號	27LX5QKNA
面板技術	觸控螢幕
背光類型	側光式
影音晶片	α7 第五代 AI 影音處理晶片
影像 HDR 規格	Dolby Vision / HDR10 / HLG (2K)
音效規格	模擬 5.1.2 聲道 / Dolby Atmos
遠端 (OS) 智慧系統	webOS 22
HDMI 輸入	1 組 HDMI
產品尺寸不含底座 (WxHxD) (mm)	-
產品尺寸含底座 (WxHxD) (mm)	670 x 729 x 560 (直向螢幕 調整至最高)
產品重量 (kg)	12.7
VESA 壁掛規格 (WxH) (mm)	-

LG SoundBar S95TR

AI超維度6D立體環繞聲霸

立體震撼 超越平面



LG XBOOM 360

小宇宙 全景聲藍牙音響

360°聲光宇宙 沉浸無限

電視·大型顯示器
視聽產品

LG SoundBar S95TR AI超維度6D立體環繞聲霸



中央天空聲道

中央天空聲道使音效感覺來自電視的正中心，帶來前所未見的震撼。



3重空間音效環繞技術

以3重空間音效呈現，創造出一個虛擬的中間層，帶來身歷其境的絕美音效，實現劇院中的複雜環繞音效。



9.1.5聲道環繞立體聲效

搭配810W的9.1.5聲道環繞立體聲效，重低音及天空聲道，同時支援Dolby Atmos、DTS:X，營造沉浸式的卓越音效體驗。



型號	S95TR	S70TR
Sound bar尺寸 (WxHxD)(mm)	1250 x 63 x 135	950 x 63 x 115
後環繞喇叭尺寸 (WxHxD)(mm)	159 x 223 x 142	100 x 176.5 x 120
重低音喇叭尺寸 (WxHxD)(mm)	201.7 x 407 x 403	200 x 377 x 285
總輸出功率 (W)	810W	500W
聲道	9.1.5	5.1.1
後環繞喇叭	●	●
重低音喇叭	●	●
Dolby Atmos / DTS:X	●	●
3重空間環繞音效	●	●
智慧多聲道技術	●	●
AI空間音效定位Pro	●	-
遊戲支援 VRR, ALLM, 120Hz	●	●
HDMI (eARC)	●	●
4K Pass-through w/ Dolby Vision	●	●
Airplay2	●	-
Chromecast	●	-
WOW 同步音場	●	●
WOW 智慧操作介面	●	●
WOW 無線高品質音質傳輸	●	-

凡購買 LG SoundBar 享專業產品到府維修服務

*同步市場最智慧操作介面適用型號: 2023與2022 LG OLED電視系列, LG QNED 99/96/91/86/81電視系列。
**專業支援適用型號: S5, 65, 77吋 LG OLED C2/C3電視系列。
***無線高品質音質傳輸適用型號: 搭載9代AI 4K+影音處理晶片電視系列。
****以上功能購買時可能不會立即享有該服務, 需待軟體更新, 更新時請留意連線。

*產品型號與規格以實際公佈為準



360°全域音場

無論何時、何地、任何角度，由裡而外無死角讓您體驗最純粹與真實的音樂品質。



隨行音樂饗宴

擁有IP54防水防塵及超長續航力，隨處打造屬於你的音樂主場。



24小時高續航力

內置的高容量電池只需 5 小時充電，就可以播放長達 24 小時的音樂。



系列	XO3	
型號	XO3QBE	XO3QBK
顏色	典雅米	石墨黑
音效	360°全向性音效技術	
揚聲器系統	1組絲質球頂高音單體	
	1組玻璃纖維中音單體	
情境氣聲燈	1組低音單體+雙檢動補射器	
	3種氣聲燈混合 提供9種情境模式	
無線派對模式	●	●
連結方式	藍牙 / AUX(3.5mm)	
藍牙版本	5.1	
輸出功率(W)	25(高音)+25(低音)	
便利性	LG XBOOM 應用程式	
	設定2台手機控制	
與LG電視串聯	連結至多10台XBOOM	
電池續航力(hr)	-	
電池續航力(hr)	24	
防水防塵	IP54	
尺寸(W*H*D)(mm)	165 x 327 x 165	
重量(KG)	3.2	
充電方式	USB-C	

*適用型號為實際公佈型號, 實際冷熱後溫度變化產生差異, 產品型號與規格以實際公佈為準。

LG NeoChef™

智慧變頻微波爐

溫度面面俱到 每一口都不裝熟

Objet Collection® 新上市



LG QuadWash™ Steam

四方洗蒸氣洗碗機

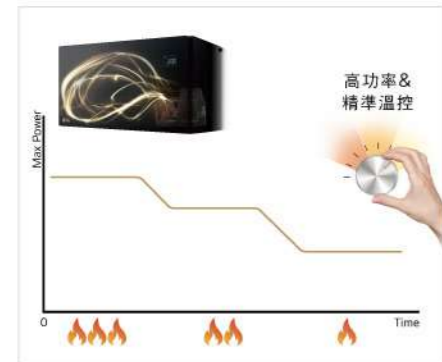
全面潔淨 蒸安心

Objet Collection® 新上市




先蒸後洗

◆ 洗碗機最佳選擇 ◆



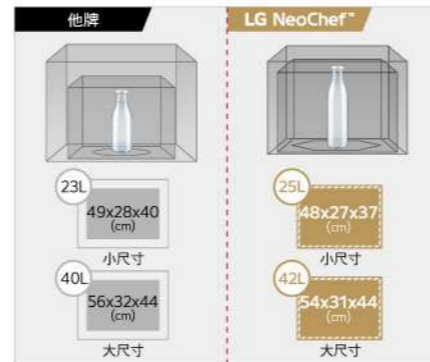
智慧變頻 均勻溫度加熱

擁有高功率的精準均勻溫度加熱技術¹，可做出一般微波爐無法調理出的各式料理。



輕鬆易清潔

抗菌易清潔塗層™ | 不僅擁有99.99%抗菌效果且更容易清潔，內部油漬只需抹布擦拭即可清潔乾淨。²



極窄機體設計

更小的外部體積，更大的內部容量，最大容量達42L。



蒸氣潔亮科技 高效去污

由100°C沸水產生的高溫蒸氣，可輕鬆溶解難纏的油漬髒污，並減少30%水漬殘留³。



超廣角螺旋洗臂 深度洗滌

LG專利十字型洗臂，搭配可左右擺動的動態洗臂，死角洗滌更徹底，清潔性能更強勁。



可調式彈性籃架 靈活擺放

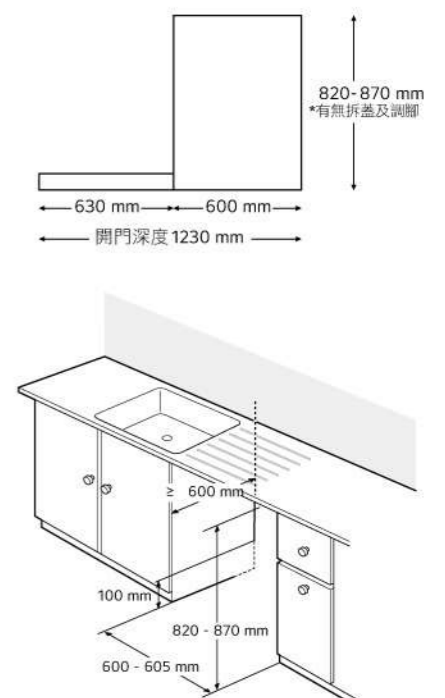
1層餐具籃搭配2層碗籃，可調式籃架設計多種調節方式，碗碟餐具擺放更靈活。



型號	MJ3965BCP	MS2535GIK	MJ3965ACR	MS4295DIS	MS2535GIS	
機身顏色	雪霧白 / 白光 LED	冰瓷白 / 白光 LED	典雅銀 / 白光 LED	尊爵黑 / 白光 LED	尊爵黑 / 白光 LED	
容量公升(L)	39	25	39	42	25	
輸出功率	850	900	850	900	900	
消耗功率(W)	微波	1150	1100	1150	1100	
	燒烤料理	900	-	900	-	
	熱風對流	1600	-	1600	-	
	燒烤組合料理	1300	-	1300	-	
功能	蒸氣、燒烤、微波、烘焙、氣炸、解凍、慢煮、保溫、預熱、食物乾燥	微波、重新加熱、解凍、融化、軟化、優酪乳、保溫	蒸氣、燒烤、微波、烘焙、氣炸、解凍、慢煮、保溫、預熱、食物乾燥	微波、重新加熱、融化、軟化、優酪乳、解凍、保溫	微波、重新加熱、融化、軟化、優酪乳、解凍、保溫	
操作面板類型	觸控 & 旋鈕	觸控	觸控 & 旋鈕	觸控	觸控	
加熱元件	炭加熱管+石英加熱管	-	炭加熱管+石英加熱管	-	-	
爐門開啟方式	前開下拉式	側開式	前開下拉式	側開式	側開式	
轉盤尺寸(mm)	360	292	360	360	292	
淨重重量(kg)	15.2	8.6	15.2	11.4	8.6	
尺寸(寬x高x深)(mm)	外部尺寸	544 x 327 x 525	476 x 272 x 369	544 x 327 x 525	544 x 308 x 432	476 x 272 x 369
	蒸氣板/蒸鍋	● (蒸氣板)	-	● (蒸氣板)	-	-
配件	蒸氣蓋	●	-	●	-	-
	蒸烤盤	●	-	●	-	-
保固	全機保固1年、磁控管保固10年					

型號	DFB335HE	DFB335HS	DFB435FP
容量	14人份 / 110V	14人份 / 110V	14人份 / 110V
安裝	可內嵌 / 可獨立安裝	可內嵌 / 可獨立安裝	可內嵌 / 可獨立安裝
面板	上觸控中文面板	上觸控中文面板	前觸控中文面板
功能	自動開門烘乾	自動開門烘乾	自動開門烘乾

型號	DFB335HE	DFB335HS	DFB435FP
顏色	雪霧白	消光銀	星底銀
型式	獨立式		
容量	14人份		
碗籃數	1層餐具籃、2層碗籃		1層餐具籃、2層碗籃
操作面板	上觸控		
機體內部材質	不鏽鋼		
尺寸(寬x高x深)(mm)	600 x (815-870) x 600		
淨重(kg)	50	49	49
電壓(V)	110	110	110
功率消耗(W) / 頻率(Hz)	1140 / 60		
可安裝廚櫃高度(mm)	820-870		
馬達類型	直驅變頻馬達		
TrueSteam™ 蒸氣潔亮科技	●	●	●
QuadWash™ 超廣角螺旋洗臂	●	●	●
可調式彈性籃架	●	●	●
Wi-Fi	●	●	●
油污偵測	●	●	●
烘乾方式	冷凝式		
噴洗洗滌手	3組(頂部、中層、底部)		
自動開門烘乾	●	●	●
碗籃高度調整	3段式		
可調式餐具籃	●	●	●
快洗洗滌時間(分鐘)	56	56	59
噪音值(dBA)	44	44	46
耗水量(L)	14.5	14.5	14.5
洗滌	標準(洗滌60°C洗滌75°C*)、自動(洗滌60-65°C洗滌75°C*)、快洗(洗滌50°C洗滌62°C)、強力(洗滌65°C洗滌75°C*)、精緻(洗滌60°C洗滌75°C*)、高溫(洗滌70°C洗滌75°C*)、雲端下載、內標蒸氣清潔(洗滌70°C洗滌75°C*)、蒸氣Spa(洗滌75°C)		
附加功能	分層洗滌、單層洗滌、加強洗滌、蒸氣、衛生清潔(洗滌80°C)、加強烘乾、預約(12小時)、控制鎖		
保固資訊	全機1年、直驅變頻馬達10年		
服務特色	享免費安裝評估、專業到府教學		



擺放位置尺寸建議 獨立式或廚下安裝尺寸建議

- 安裝位置建議鄰近水源處1m內，以便輕鬆連接水和排水管，並確保排水順暢。
- 如果將機器安裝在角落，機器與相鄰櫃檯或牆壁之間，需保留至少50mm的最小間隙。

*產品規格以最新公佈為準
¹以1000W微波爐為標準。²經SGS測試，報告編號ASH17-033335-04。
³根據LG內部測試方法，比較LG有蒸氣及無蒸氣機型的水漬殘留所得結果。

*沒有使用自動開門烘乾
 *產品之重量以最新公佈為準
¹根據LG內部測試方法，比較LG有蒸氣及無蒸氣機型的水漬殘留所得結果。

LG InstaView™

敲敲看 門中門冰箱

隨敲即現 取物更方便

1 LG 對開冰箱
連續13年銷售No.1*



隨敲即現 取物更方便

LG InstaView™ 敲敲看門中門的創新透明窗門，敲兩下即可查看內部，看好再拿方便更省電。



便利冰飲霸 方便取用更衛生

自動製冰製水，全天候供應不間斷，內建淨水濾心飲用安心。門外取用，手不用觸碰冰塊，更衛生。



鮮淨過濾系統 去味除菌

五重過濾程序，光觸媒去除99.99%有害細菌¹，讓冰箱也有媲美空氣清淨機的濾淨效果，還不需更換任何耗材。

*資料來源：根據GfK市場調查2011-2023年對開冰箱市場銷售所得數據。該調查結果並非由LG證實，任何引用或轉述均須自行負責。
*1根據Intertek金屬過濾墊，通過H27447測試。*2根據UL使用IEC62552測試標準，對LG高壓變頻壓縮機86075(2017年)與LG傳統變頻壓縮機86065(2016年)進行比較測試的結果。*3根據GfK內部測試的20年壽命測試協議進行測試，為實驗室測試結果，仿單壽命並不代表任何形式保用。



門中門魔術空間 減少冷流流失

不必開啟冰箱大門，即可從邊門拿取常用食材，有效減少41%冷流流失¹，保鮮更省電。



四方吹冷流™更均冷

上方加上後方冷流，速冷且更均冷，降低內部空間及邊門溫差，邊門加強保鮮零死角，雞蛋、牛奶維持新鮮更安心。



變頻壓縮機 10年保固

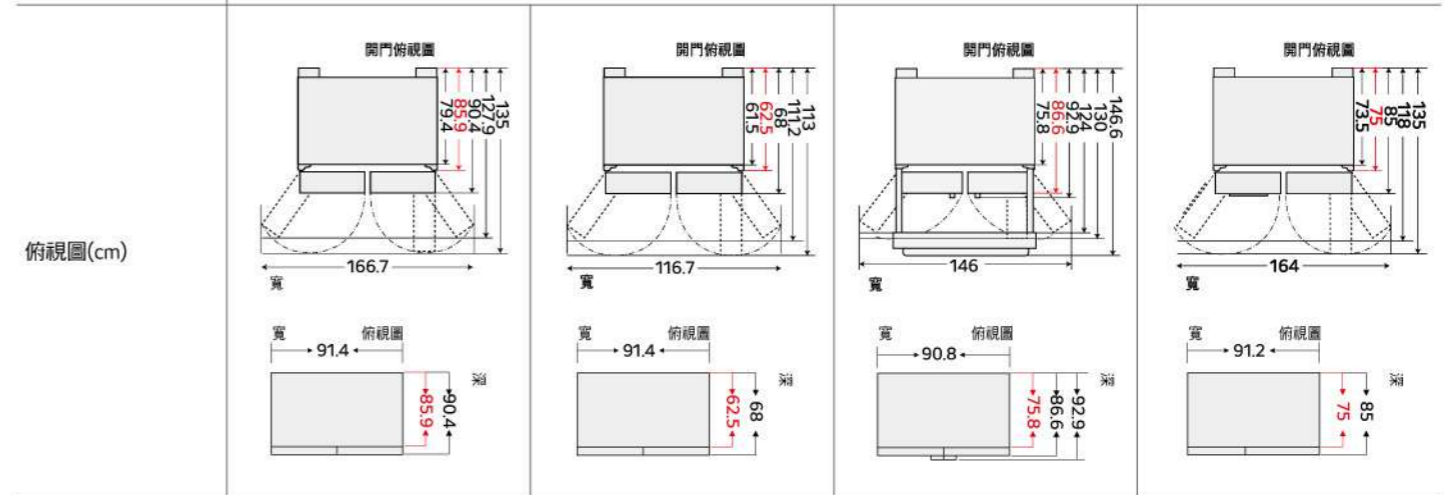
運作更安靜，且有效減少能源消耗²，運轉壽命達20年³且享10年保固，讓您安心使用。

610L ↑ (法式、對開) 新家裝潢首選



蒸氣洗碗機·冰箱

系列	Objet Collection® 居家調和美學		InstaView™ 敲敲看門中門	
特色	自由選擇材質、顏色 展現個人化風格		頂級法式 寬敞好放好拿	頂規配備 一應俱全
適用族群	家庭人口數4人↑			
型號	GR-QLF87GSP	GR-BLF61BE	GR-QBFL87BS	GR-QPLC82BS
總容量(L)	860	610	821	734
容量(L)	冷凍362/冷藏498	冷凍229/冷藏381	冷凍282/冷藏539	冷凍249/冷藏485
顏色	石墨綠+星辰銀 可更換門片 (購買門片請洽全台服務站或官網) 金屬鋼板 (星辰銀、石墨綠) ●● 霧面玻璃 (雪霧白、櫻花粉、玉石綠) ●●●●	雪霧白 可更換門片 (購買門片請洽全台服務站或官網) 金屬鋼板 (星辰銀、石墨綠) ●● 霧面玻璃 (雪霧白、櫻花粉、玉石綠) ●●●●	星夜黑	星夜黑
尺寸(寬x高x深)(mm)	914x1860x904	914x1860x680	908x1785x929	912x1790x850
InstaView™ 敲敲看	●	-	●	●
門中門魔術空間	●	-	●	●
冰飲霸	-	-	●	●
Craft Ice™ 冰球製造機	●	-	●	●
四方吹冷流™	●	●	●	●
鮮淨過濾系統	●	●	●	●
不鏽鋼保鮮壁	●	●	●	●
急速冷凍	●	●	●	●
WiFi遠控	●	●	●	●
保固	全系列冰箱變頻壓縮機10年			



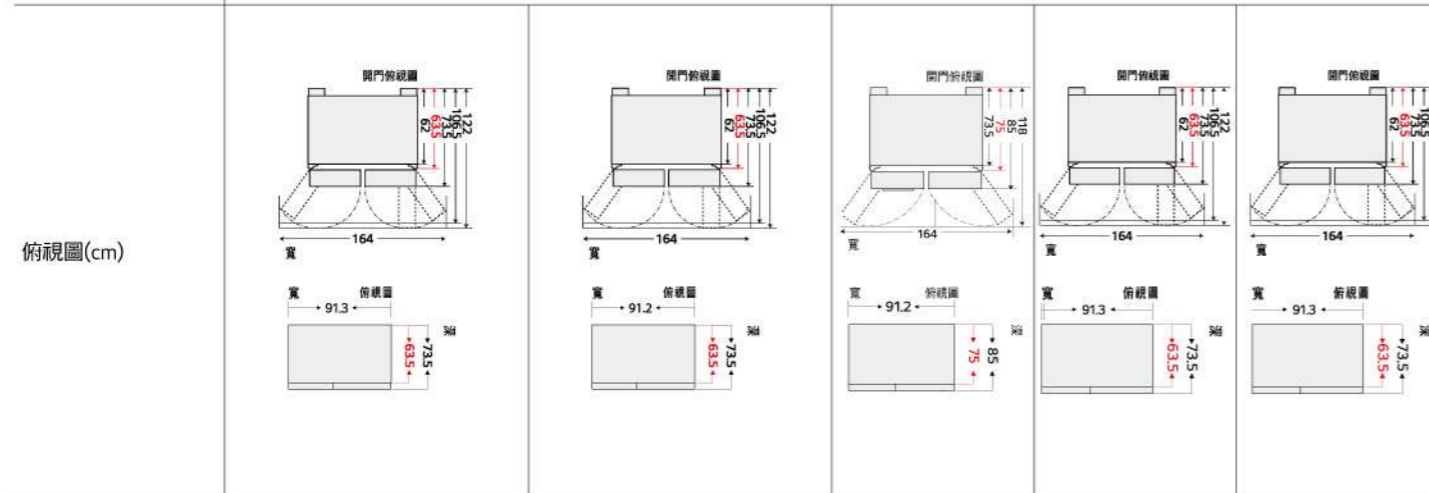
*產品包裝規格以原廠公佈為準。
*前置的鮮淨數字為門中門專用設計，安裝時需將前置濾網，LG將酌收費用。*本型號產品圖片及規格，以現場實物為主。

610L ↑ (法式、對開) 新家裝潢首選



系列	InstaView™ 敲敲看門中門			對開冰箱	
特色	淺版/經典設計 空間利用最佳化			親民好入手	
適用族群	家庭人口數4人↑				
型號	GR-QL62MB/GL-QL62MB	GR-QL62ST	GR-B734SV	GL-BL62WM	GL-BL62SV
總容量(L)	653	653	785	653	653
容量(L)	冷凍239/冷藏414	冷凍239/冷藏414	冷凍293/冷藏492	冷凍239/冷藏414	冷凍239/冷藏414
顏色	夜墨黑	星辰銀	星辰銀	亞麻白	星辰銀
尺寸(寬x高x深)(mm)	913x1790x735	912x1790x735	912x1790x850	913x1790x735	913x1790x735
InstaView™敲敲看	●	●	-	-	-
門中門魔術空間	●	●	-	-	-
冰飲霸	-	-	-	-	-
Craft Ice™冰球製造機	-	-	-	-	-
四方吹冷流™	●	●	●	●	●
鮮淨過濾系統	●	●	-	●	●
不鏽鋼保鮮壁	●	●	-	-	-
急速冷凍	●	●	●	●	●
WiFi遙控	●	●	-	●	●

保固 全系列冰箱變頻壓縮機10年



LG NatureFRESH™
變頻雙門冰箱
極致溫控 極簡品味



變頻溫控 更精準更安靜

領先業界，變頻壓縮機溫控更精準，延長食物新鮮爽口的時間。



四方吹冷流™更均冷

側邊加上後方冷流，速冷且更均冷，降低內部空間及邊門溫差，邊門加強保鮮零死角，雞蛋、牛奶維持新鮮更安心。



全系列壓縮機 10年保固

全系列壓縮機享10年保固，節能高效，運作更為安靜，讓您安心使用。



鮮淨過濾系統 去味除菌

五重過濾程序，光觸媒去除99.99%有害細菌¹，讓冰箱也有媲美空氣清淨機的濾淨效果，還不需更換任何耗材。



魔術保鮮蓋 延長保鮮

創新魔術保鮮蓋，晶格紋設計，維持冰箱內部適當濕度，鎖住蔬果水分，保鮮不脫水。



0度低溫保鮮室 免解凍

置放魚肉類保鮮不結冰，可快速料理免解凍(建議勿放置超過兩天)。

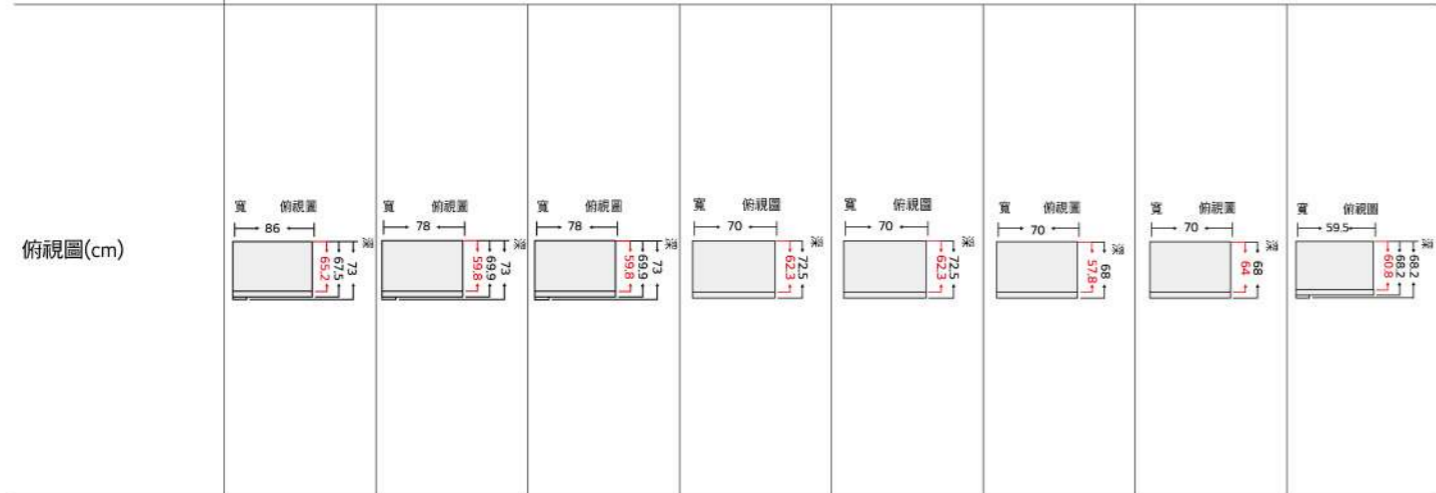
*產品包裝規格以實際公告為準。
†保固年限以紅字數字為準，保固範圍請參閱說明書。安裝時需拆卸冰箱底座，LG將酌收費用。*本型號產品圖片及規格，以現場實物為主。

¹經Inmetro全場認證檢驗，通過ISO27447測試。

610L ↓ (雙門) 全系列1級能效 汰舊換新首選



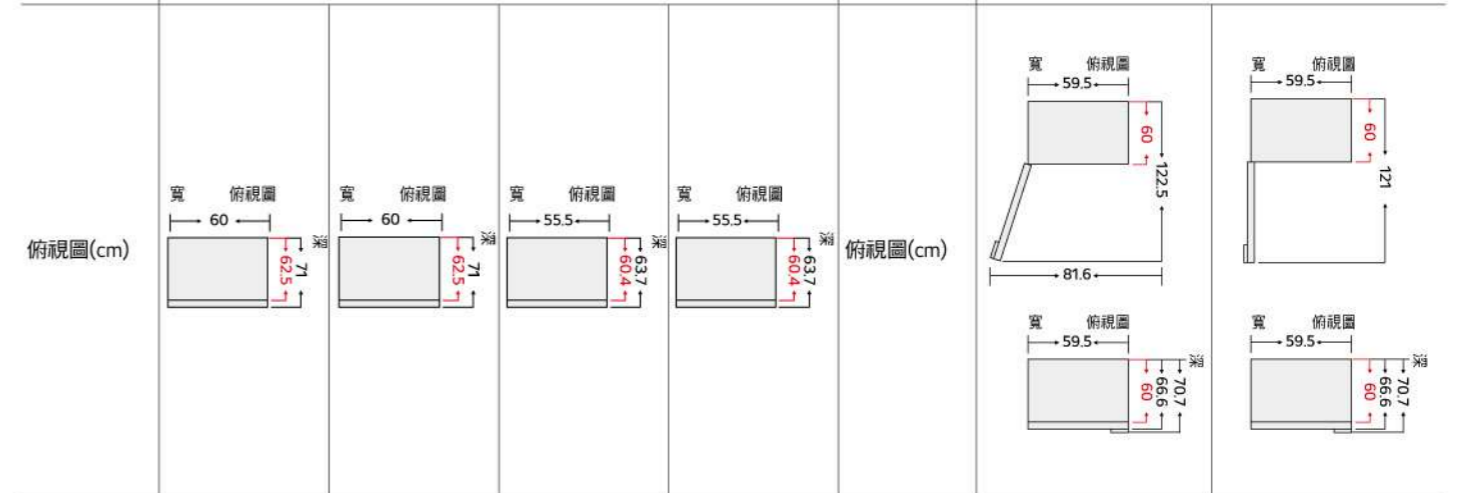
系列	400 ↑ 雙門冰箱				400 ↓ 雙門冰箱			
特色	下廚頻率高 大容量需求				租屋族或 外食頻率高			
適用族群	家庭人口數3人 ↑				家庭人口數3人 ↓			
型號	GR-HL600MBN	GN-HL567GBN	GN-HL567SVN	GN-HL460PS	GN-HL460EB	GN-HL392BSN	GN-L372BEN	GW-BF389SA
總容量(L)	608	525	525	461	461	395	375	343
容量(L)	冷凍178/冷藏430	冷凍136/冷藏389	冷凍136/冷藏389	冷凍100/冷藏361	冷凍100/冷藏361	冷凍90/冷藏305	冷凍90/冷藏285	冷凍109/冷藏234
顏色	夜墨黑	鏡面曜石黑	星辰銀	星辰銀	夜墨黑	星夜黑	香草白	晶鑽格紋銀
尺寸(寬x高x深)(mm)	860x1840x730	780x1800x730	780x1800x730	700x1845x725	700x1845x725	700x1760x680	700x1720x680	595x1860x682
四方吹冷流™	●	●	●	●	●	●	●	●
鮮淨過濾系統	●	●	●	●	●	●	-	-
內部LED省電光源	●	-	-	●	●	●	-	-
急速冷凍	●	●	●	●	●	●	●	●
酒瓶架	-	-	-	-	-	-	-	●
蔬果生鮮室	●	●	●	●	●	●	●	●
智慧診斷	●	●	●	●	●	●	●	●
手動旋鈕製冰盒	●	●	●	●	●	●	●	●
WiFi遠控	●	-	●	●	●	●	-	●
保固	全系列冰箱變頻壓縮機10年							



610L ↓ (雙門) 全系列1級能效 汰舊換新首選



系列	400 ↓ 雙門冰箱				系列	Objet Collection® 居家調和美學	324L 冷凍櫃
特色	租屋族或 外食頻率高				特色	擴大冷凍需求 分層抽屜更靈活	
適用族群	家庭人口數3人 ↓				適用族群	家庭人口數4人 ↑	
型號	GN-L332BS	GN-L312SV	GV-L266SV	GV-L217SV	型號	GC-FL40BE	GR-FL40MS
總容量(L)	335	315	266	217	總容量(L)	324	324
容量(L)	冷凍79/冷藏256	冷凍79/冷藏236	冷凍58/冷藏208	冷凍56/冷藏161	容量(L)	冷凍324	冷凍324
顏色	星夜黑	星辰銀	星辰銀	星辰銀	顏色	雪霧白 <small>可更換門片(購買門片請洽全台服務站或官網) 霧面玻璃(雪霧白、櫻花粉、星辰銀、玉石綠)</small>	精緻銀
尺寸(寬x高x深)(mm)	600x1720x710	600x1640x710	555x1680x637	555x1445x637	尺寸(寬x高x深)(mm)	595x1860x707	595x1860x707
四方吹冷流™	●	●	●	●	開門方向	可改左開、右開 LG將酌收費用	
鮮淨過濾系統	-	-	-	-	多重立體冷流	●	●
內部LED省電光源	-	-	-	-	不鏽鋼保鮮壁	●	●
急速冷凍	-	-	-	-	內部LED省電光源	●	●
酒瓶架	-	-	-	-	手動旋鈕製冰盒	●	●
蔬果生鮮室	●	●	●	●	急速冷凍	●	●
智慧診斷	-	-	-	-	智慧診斷	●	●
手動旋鈕製冰盒	●	●	●	●	WiFi遠控	●	●
WiFi遠控	-	-	-	-	保固	全系列冷凍櫃壓縮機10年	
保固	全系列冰箱變頻壓縮機10年				保固	全系列冷凍櫃壓縮機10年	



蒸氣洗碗機·冰箱
微波爐

*產品包裝規格以實際公告為準。
†俯視圖的紅色數字為安裝時所需的最小空間深度，安裝時需於外部預留此空間，LG將酌收費用。*本型號產品圖片及規格，以現場實物為主。

*產品包裝規格以實際公告為準。
†俯視圖的紅色數字為安裝時所需的最小空間深度，安裝時需於外部預留此空間，LG將酌收費用。*本型號產品圖片及規格，以現場實物為主。

LG WashTower™ AI智控洗乾衣機

智慧 x 美型 就是最完美的一對



1 LG 洗衣機
全台銷售No.1

減少99.9%居家塵蟎過敏原
獲BAF英國過敏協會認證

AI DD™ LG ThinQ®

高達10年保固



掃描看
產品比較表



AI DD™智慧洗滌

AI DD™智慧偵測衣物材質與重量，透過萬筆大數據分析，自動提供最適合的洗滌動作，保護心愛衣物穿著壽命更長久。



一體成型 人體工學設計

一體成型流線設計，全觸控中央面板易操作。上下堆疊更省空間，乾衣筒槽下降，取放衣物更容易，有60cm及70cm兩種寬度、容量可選擇。



高效洗乾衣 省水省電

TurboWash™ 360°勁速洗搭配乾衣準備，洗衣同時預熱乾衣機，高效完成洗乾衣，同時減少耗水、耗電量，節能護衣一次達成。

*1過敏防護行程獲BAF(英國過敏協會)認證，減少99.9%居家塵蟎過敏原。測試結果請向經銷商洽。



智慧行程配對

Smart Pairing™傳遞洗滌資訊至乾衣機，自動選擇適配乾衣機行程，流程簡化呵護升級，洗衣乾衣一氣呵成，達到最有效率的智慧洗乾一體。



蒸氣洗衣 殺菌除蟎

Steam™ 60°C蒸氣洗衣，高溫蒸氣開啟衣物纖維並以溫熱水洗衣，深層洗淨去除99.9%過敏原更安心。*1



除濕式乾衣 溫和護衣

Heat Pump™低溫60°C除濕式乾衣，減少衣物變形、恢復衣物蓬鬆。搭配雙重極細密濾網有效率除棉絮毛髮。

LG Objet®
Collection



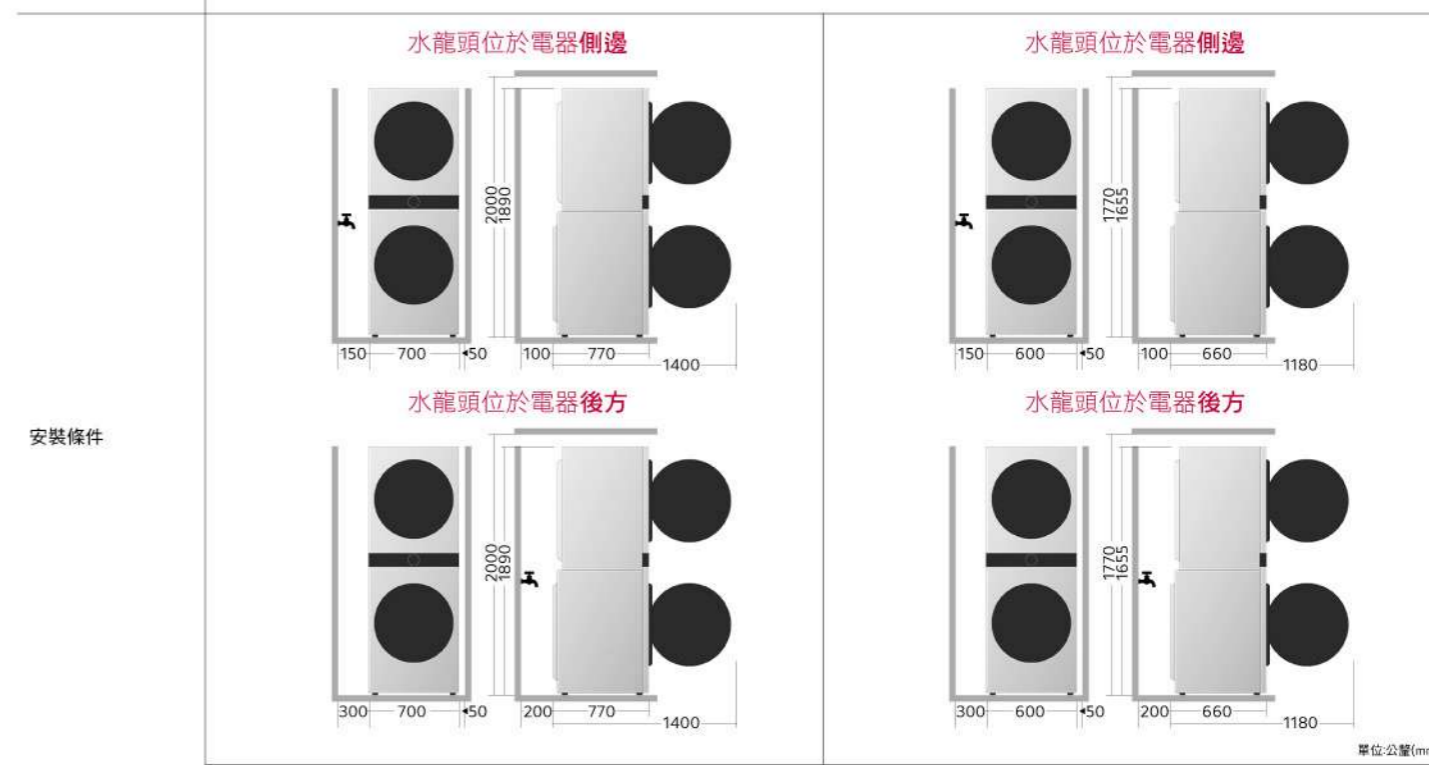
LG Objet®
Collection



型號	WD-S1916JGB	WD-S1916W	WD-S1916B	WD-S1310GB	WD-S1310W	WD-S1310B
顏色	上：石墨綠 下：雪霧白	冰瓷白	尊爵黑	上：石墨綠 下：雪霧白	冰瓷白	尊爵黑
規格(kg)	蒸洗脫：19 / 除濕式乾衣：16			NEW 蒸洗脫：13 / 除濕式乾衣：10		
特色	美型大容量			美型極窄		
尺寸(寬x高x深)(mm)	700 x 1890 x 770			600 x 1655 x 660		
安裝需求	洗衣機110V / 乾衣機110V雙插座，免瓦斯管、免排風管					
產品功能 (蒸氣滾筒洗衣機)	TurboWash™360°勁速洗 6motion DD智慧模擬手洗 Smart Pairing™智慧行程配對 AI DD™智慧直驅變頻馬達10年保固			Steam™蒸氣洗 兒童安全鎖設計 Smart自我診斷功能 泡沫偵測與清除設計		筒槽保養 LED螢幕顯示 智慧洗衣系統 五段水溫選擇
產品功能 (除濕式乾衣機)	雙重極細密濾網 不鏽鋼抗菌筒槽 冷凝器保養行程(自動 / 手動) Smart Pairing™智慧行程配對			兒童安全鎖 智能濕度感測 濾網清潔提醒 筒槽保養(手動)		防皺模式 WiFi遠控 強化玻璃門 殘水排水管

洗衣機·乾衣機
電子衣櫥

AI DD™智慧洗滌
一體成型 人體工學設計
蒸氣洗衣 殺菌除蟎
除濕式乾衣 溫和護衣



- 1 須備有兩個獨立110V插座，不可使用延長線。
- 2 機身左側須預留空間，讓筒槽門開啟及日後維修用。
- 3 機台靠水龍頭處，須預留空間安裝水線、電線、散熱及日後維修之用。



*產品型號規格以原廠公告為準。

LG 免曬衣 乾衣機

晴天護衣
雨天乾衣



intertek 減少99.9%細菌
獲INTERTEK認證



減少99.9%居家塵蟎過敏原
獲BAF英國過敏協會認證

LG ThinQ®

LG 免曬衣 乾衣機 洗乾堆疊

蒸氣滾筒洗衣機 靈活堆疊 高效省空間



6 Motion™ 六種仿自然晾衣技術 *適用於WR-20DW
LG創新研發「散開、均勻、拋鬆、柔捲、舒展、撫平」6種仿自然晾衣動作，用呵護衣料的方式乾衣。



AI Dry™ 智慧乾衣 *適用於WR-20DW
智慧偵測衣物重量、材質並挑選正確的乾衣行程。



LCD智慧液晶旋鈕 操作更容易 *適用於WR-20DW
LCD智慧顯示面板設計簡約俐落，可提供更多訊息與乾衣行程設定。



溫和乾衣 殺菌除蟎
Heat Pump™除濕式乾衣，有效減少衣物變形。殺菌行程可99.9%殺菌除蟎。



110V靈活安裝 安全省電
免接排水管、排風管及瓦斯管，110V隨處可安裝更靈活安全。



高規配件 保養簡易
雙重極細密濾網，有效過濾微塵棉絮。冷凝器保養、筒槽保養清潔行程，日常保養更簡單。



型號	WR-20DW	WR-16HW	WR-16HB	WR-100VW	WR-100VB
顏色	冰瓷白	冰瓷白	尊爵黑	冰瓷白	尊爵黑
乾衣容量(kg)	20 (可放寢具、大件衣物)	16 (可放寢具、大件衣物)		10	
乾衣方式	Heat Pump™除濕式乾衣				
電壓(V)	110				
馬達	直驅變頻馬達 10年保固		變頻馬達 10年保固		
壓縮機	雙速變頻壓縮機 10年保固				
控制面板	LCD智慧液晶顯示螢幕		一般旋鈕		
機門開門方向	僅可左開				
AI Dry™智慧乾衣	●	-	-	-	-
6 Motion™仿自然晾衣技術	●	-	-	-	-
紅外線感應器	●	-	-	-	-
智能乾衣行程	標準、少量快乾、輕柔乾衣、運動衣物、強力乾衣、毛巾、精緻衣物、被子、絨毛行程、雲端客製				
非乾衣行程	輕拍除塵、防潑水外套保養、羽絨衣保養			輕拍除塵	
定時乾衣行程	層架乾衣、溫風、冷風				
機器定期保養	筒槽保養(手動)、冷凝器保養(自動/手動)				
雙重極細密濾網	●	●	●	●	●
特殊功能/規格	強化玻璃門、不鏽鋼筒槽、Smart Pairing行程自動配對、智慧溫度感測、WiFi遠端遙控、防賊				
產地	韓國				
尺寸(寬x高x深)(mm)	700 x 990 x 820	700 x 990 x 770	600 x 850 x 690		
堆疊型號	滾筒洗衣機	寬度70cm / 18-21kg滾筒洗衣機	寬度70cm / 18-21kg滾筒洗衣機	寬度60cm / 9kg(含)滾筒洗衣機	
	迷你洗衣機	2.5kg 迷你洗衣機 WT-SD250HW、WT-D250HB、WT-D250HW	2.5kg 迷你洗衣機 WT-SD250HW、WT-D250HB、WT-D250HW	2kg 迷你洗衣機 WT-SD201AHW、WT-SD201AHB	
安裝條件	熱銷組合：WD-S22FW+WR-20DW 堆疊寬x高x深(mm)：700 x 1980 x 820		熱銷組合：WD-S18VW+WR-16VW 堆疊寬x高x深(mm)：700 x 2030 x 770		熱銷組合：WD-S18VW+WR-100VW 堆疊寬x高x深(mm)：700 x 1900 x 770

*產品型號規格以官網公告為準。

洗衣機·乾衣機
電子衣櫥

LG Styler®

蒸氣電子衣櫥

一機三除

除菌 / 除臭 / 除濕

intertek Total Quality Assured. 減少99.9%細菌 獲INTERTEK認證



減少99.9%居家塵蟎過敏原 獲BAF英國過敏協會認證

LG ThinQ®

LG AI DD™ 蒸氣滾筒洗衣機

智慧 洗淨 溫和 呵護



1 LG洗衣機 全台銷售No.1



減少99.9%居家塵蟎過敏原 獲BAF英國過敏協會認證

AI DD™ LG ThinQ®



掃描看 產品比較表



蒸氣殺菌

TureSteam™ 蒸氣護理技術具有99.9%的殺菌力，有效去除童裝、玩偶、寢具等衣物上的塵蟎、過敏原和細菌。



清新除臭

LG Styler® 擁有獨特TureSteam™ 的蒸氣護理技術和擺動衣架模式，有助恢復衣物平整、氣味清新。



除濕烘乾

有別於傳統高溫烘乾(75-80°C)衣物，LG Styler® 可供低溫輕柔烘乾(50-55°C)，恢復衣物蓬鬆、不傷衣料。



AI DD™ 智慧洗滌

AI DD™ 智慧偵測衣物材質與重量，透過萬筆大數據分析，自動提供最適合的洗滌動作，保護心愛衣物穿著壽命更長久。

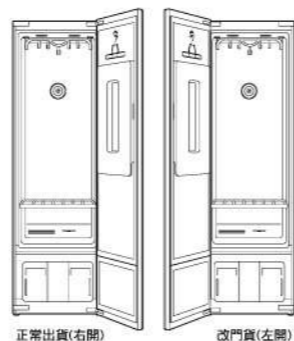
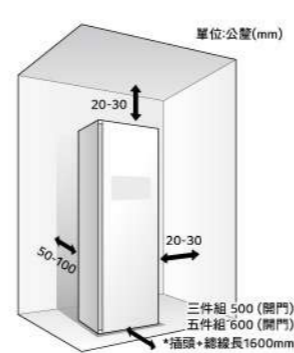


蒸氣洗衣 殺菌除蟎

Steam™ 60°C 蒸氣洗衣，高溫蒸氣開啟衣物纖維並以溫熱水洗衣，深層洗淨去除99.9%過敏原更安心。¹



型號	B723OG	B723OB	B723MR	E523MR	E523IR	E523MW
顏色	石墨綠	雲霧白	奢華鏡面	奢華鏡面	亞麻紋象牙白	輕奢鏡面
容量	大容量5件組			3件組		
尺寸 (寬x高x深)(mm)	600 x 1960 x 605			445 x 1850 x 585		
產品功能	TrueSteam™ 蒸氣護理技術、清新除臭、蒸氣殺菌、觸控面板、除蟎除塵、溫和烘乾、室內除濕、Wi-Fi 功能、障礙管理、預約行程、置物層架、雲端下載最新行程			TrueSteam™ 蒸氣護理技術、清新除臭、蒸氣殺菌、觸控面板、除蟎除塵、溫和烘乾、Wi-Fi 功能、預約行程、雲端下載最新行程、		
機門開門方向	可選擇左開或右開					
壓縮機	全系列採智慧變頻壓縮機 10年保固					



*可選擇左開或右開。出廠設定為右開，如需左開需告知原廠並等待約14個工作天。

¹產品型號規格以官網公告為準。



洗劑智慧投入 高效洗衣

智慧洗劑投入設計，精準添加剛好的洗劑量，搭配TurboWash™ 360° 勁速洗，4道變頻噴射水流高效洗衣，省水、省電、節能護衣一次達成。²



小空間 大選擇

不斷改進滾筒設計，增加內筒容量並加強避震，實現小機身也有洗滌大量衣物的容量，給家中擺放空間帶來更大的選擇。

¹10個的運行存儲BAF(英國過敏協會)認證，減少99.9%居家塵蟎過敏原，測試結果詳情請向原廠查詢。
²智慧洗劑投入-TurboWash™ 360° 勁速洗功能，請以LG官網公告為準。
³LCD智慧液晶顯示設備安裝後，請以LG官網公告為準。



LCD智慧液晶旋鈕 操作更容易

全新LCD智慧液晶顯示旋鈕，提供更完整的洗滌資訊，操作更輕鬆容易，同時內建24種客製化洗滌行程，給心愛衣物更完整的呵護。³



上下分開洗 省時更安心

滾筒洗衣機可下搭迷你洗衣機，上下雙機可同時分開洗滌不同衣物，不怕混色、混菌更衛生，高坪效省空間，高效省時可以陪伴家人。

洗衣機·乾衣機 電子衣櫥

大家庭首選 (5人以上)



系列	蒸洗脫	蒸洗脫烘	蒸洗脫
型號	WD-S22FW	WD-S18NDB	WD-S18NW
顏色	冰瓷白	夜墨灰	雲霧白
容量	洗衣容量(kg)	22	18
	乾衣容量(kg)	-	10
節能科技	勁速洗	TurboWash™360°勁速洗	TurboWash™360°勁速洗
	節能標章	-	-
	省水標章	金級省水	金級省水
進階規格	馬達類型	AI DD™智慧直驅變頻馬達	AI DD™智慧直驅變頻馬達
	筒體材質	不鏽鋼筒體	不鏽鋼筒體
	攪拌翼材質	不鏽鋼	不鏽鋼
	門蓋材質	強化玻璃	強化玻璃
	保固/VDE認證	10年保固(VDE認證)	10年保固(VDE認證)
洗滌性能	蒸氣洗	●	●
	加熱衛生洗	●	●
	洗衣行程選擇	24項	39項
	浸泡功能	-	-
	預洗行程	●	●
	洗衣動作	6motion智慧模擬手洗	6motion智慧模擬手洗
	自動筒體清潔	●	●
	筒體保養行程	●	●
	智慧洗劑投入	●	●
	WiFi遠端遙控	●	●
智慧便利機能	雲端客製行程下載	●	●
	預約時間	●	●
	筒內燈	●	●
尺寸(寬x高x深)(mm)	700 x 990 x 840	650 x 950 x 780	650 x 950 x 780
搭配迷你洗衣機/抽屜式層櫃	建議型號	WT-SD250HW	WDP5EG
	洗衣容量(kg)	2.5	-
	尺寸(寬x高x深)(mm)	700 x 1355 x 840	650 x 1315 x 780
	開蓋深度(mm)	1470	1280

小家庭首選 (3-4人)



系列	蒸洗脫烘	蒸洗脫	蒸洗脫
型號	WD-S15NDB	WD-S15NW	WD-S15TBB
顏色	夜墨灰	雲霧白	尊爵黑
容量	洗衣容量(kg)	15	15
	乾衣容量(kg)	8	-
節能科技	勁速洗	TurboWash™360°勁速洗	TurboWash™勁速洗
	節能標章	-	-
	省水標章	金級省水	金級省水
進階規格	馬達類型	AI DD™智慧直驅變頻馬達	AI DD™智慧直驅變頻馬達
	筒體材質	不鏽鋼筒體	不鏽鋼筒體
	攪拌翼材質	不鏽鋼	不鏽鋼
	門蓋材質	強化玻璃	強化玻璃
	保固/VDE認證	10年保固(VDE認證)	10年保固(VDE認證)
洗滌性能	蒸氣洗	●	●
	加熱衛生洗	●	●
	洗衣行程選擇	39項	6項+雲端行程
	浸泡功能	-	-
	預洗行程	●	●
	洗衣動作	6motion智慧模擬手洗	6motion智慧模擬手洗
	自動筒體清潔	●	●
	筒體保養行程	●	●
	智慧洗劑投入	●	●
	WiFi遠端遙控	●	●
智慧便利機能	雲端客製行程下載	●	●
	預約時間	●	●
	筒內燈	-	-
尺寸(寬x高x深)(mm)	650 x 950 x 645	650 x 950 x 645	645 x 940 x 770
搭配迷你洗衣機/抽屜式層櫃	建議型號	LWP-25N14	LWP-25N1C
	洗衣容量(kg)	-	-
	尺寸(寬x高x深)(mm)	650 x 1315 x 655	650 x 1315 x 655
	開蓋深度(mm)	1145	1145

單身或新婚家庭首選 (1-2人以上)



系列	蒸洗脫	蒸洗脫烘	蒸洗脫烘
型號	WD-S13VBW	WD-S13VDW	WD-S90VDW
顏色	冰瓷白	冰瓷白	冰瓷白
容量	洗衣容量(kg)	13	13
	乾衣容量(kg)	-	8
節能科技	勁速洗	TurboWash™360°勁速洗	TurboWash™360°勁速洗
	節能標章	-	-
	省水標章	金級省水	金級省水
進階規格	馬達類型	AI DD™智慧直驅變頻馬達	AI DD™智慧直驅變頻馬達
	筒體材質	不鏽鋼筒體	不鏽鋼筒體
	攪拌翼材質	不鏽鋼	不鏽鋼
	門蓋材質	強化玻璃	強化玻璃
	保固/VDE認證	10年保固(VDE認證)	10年保固(VDE認證)
洗滌性能	蒸氣洗	●	●
	加熱衛生洗	●	●
	洗衣行程選擇	14項+雲端行程	14項+雲端行程
	浸泡功能	-	-
	預洗行程	●	●
	洗衣動作	6motion智慧模擬手洗	6motion智慧模擬手洗
	自動筒體清潔	●	●
	筒體保養行程	●	●
	智慧洗劑投入	-	●
	WiFi遠端遙控	●	●
智慧便利機能	雲端客製行程下載	●	●
	預約時間	●	●
	筒內燈	-	-
尺寸(寬x高x深)(mm)	600 x 850 x 615	600 x 850 x 615	600 x 850 x 615
搭配迷你洗衣機	建議型號	WT-SD201AHW	WT-SD201AHW
	洗衣容量(kg)	2	2
	尺寸(寬x高x深)(mm)	600 x 1215 x 654	600 x 1215 x 654
	開蓋深度(mm)	1230	1230

洗衣機·乾衣機
電子衣櫥

直驅變頻迷你洗衣機 (須搭滾筒洗衣機組合)



系列	洗脫	蒸洗脫
型號	WT-SD250HW	WT-SD201AHW
顏色	冰瓷白	冰瓷白
容量	洗衣容量(kg)	2.5
	乾衣容量(kg)	-
節能科技	勁速洗	-
	節能標章	-
	省水標章	普級省水
進階規格	馬達類型	直驅變頻馬達
	筒體材質	不鏽鋼筒體
	攪拌翼材質	-
	門蓋材質	-
	保固/VDE認證	10年保固(VDE認證)
洗滌性能	蒸氣洗	-
	加熱衛生洗	●
	洗衣行程選擇	6項+雲端行程
	浸泡功能	-
	預洗行程	-
	洗衣動作	3motion手感呵護
	自動筒體清潔	-
	筒體保養行程	●
	智慧洗劑投入	-
	WiFi遠端遙控	●
智慧便利機能	雲端客製行程下載	●
	預約時間	-
	筒內燈	-
尺寸(寬x高x深)(mm)	689 x 365 x 770	595 x 365 x 654

抽屜式組合層櫃 (須搭滾筒洗衣機組合)



型號	WDP5EG	LWP-25N2C
顏色	夜墨灰	雲霧白
尺寸(寬x高x深)(mm)	635 x 365 x 755	635 x 365 x 755
建議搭配滾筒洗衣機型號	WD-S18NDB	WD-S18NW



型號	LWP-25N14	LWP-25N1C
顏色	夜墨灰	雲霧白
尺寸(寬x高x深)(mm)	635 x 365 x 655	635 x 365 x 655
建議搭配滾筒洗衣機型號	WD-S15NDB	WD-15NW

LG AI DD™ 蒸氣直驅變頻洗衣機

蒸 鋼 淨 聰 明 護 衣 真 乾 淨



1 LG 洗衣機 全台銷售No.1



減少99.9%居家塵蟎過敏原 獲BAF英國過敏協會認證

AI DD™ LG ThinQ™



掃描看 產品比較表



蒸氣洗衣 殺菌除蟎

Steam™ 60°C蒸氣洗衣，高溫蒸氣開啟衣物纖維並以溫熱水洗衣，深層洗淨去除99.9%過敏原更安心。^{*1}



TurboWash™ 勁速洗

結合6道瀑布水流、筒槽旋轉、洗清噴射水流等技術組成的勁速洗。強力水流洗淨，帶走頑固髒污。淋浴式快速沖洗衣物。節能省時更乾淨。^{*3}



全自動筒槽清潔

防止內、外筒槽間附著髒污或孳生細菌、黴菌，避免您在骯髒的筒槽內洗衣服，才能確保每次衣服真的被洗乾淨。



全不鏽鋼筒槽與濾網

筒槽與濾網皆使用不鏽鋼材質，不僅衛生而且耐刮、耐高溫，使用更安心。^{*2}



AI DD™ 智慧洗滌

AI DD™ 智慧偵測衣物材質與重量，透過萬筆大數據分析，自動提供最適合的洗滌動作，保護心愛衣物穿著壽命更長久。^{*4}



直驅變頻馬達10年保固

LG直驅變頻馬達直接附著在筒槽，不須使用皮帶或滑輪，更省電且提升洗淨力，降低噪音、震動，10年保固更安心。



類別	AI DD™ 蒸氣直驅變頻洗衣機	AI DD™ 蒸氣直驅變頻洗衣機	AI DD™ 蒸氣直驅變頻洗衣機	AI DD™ 蒸氣直驅變頻洗衣機	AI DD™ 蒸氣直驅變頻洗衣機	AI DD™ 蒸氣直驅變頻洗衣機	AI DD™ 蒸氣直驅變頻洗衣機
系列	蒸洗脫	蒸洗脫	蒸洗脫	蒸洗脫	蒸洗脫	蒸洗脫	洗脫
型號	WT-VD23HB	WT-VD21HB	WT-VD19HB	WT-VD18HB	WT-VD17HB	WT-VD17HM	WT-VDN17M
顏色	極光黑	極光黑	極光黑	極光黑	極光黑	曜石黑	曜石黑
容量	洗衣容量(kg)	23	21	19	18	17	17
節能科技	勁速洗	TurboWash™勁速洗	TurboWash™勁速洗	TurboWash™勁速洗	TurboWash™勁速洗	TurboWash™勁速洗	TurboWash™勁速洗
	節能標章	●	●	●	●	●	●
	省水標準	金級省水	金級省水	金級省水	金級省水	金級省水	金級省水
進階規格	馬達類型	AI DD™智慧直驅變頻馬達	AI DD™智慧直驅變頻馬達	AI DD™智慧直驅變頻馬達	AI DD™智慧直驅變頻馬達	AI DD™智慧直驅變頻馬達	AI DD™智慧直驅變頻馬達
	筒槽材質	不鏽鋼筒槽	不鏽鋼筒槽	不鏽鋼筒槽	不鏽鋼筒槽	不鏽鋼筒槽	不鏽鋼筒槽
	濾網材質	不鏽鋼棉絮濾網	不鏽鋼棉絮濾網	不鏽鋼棉絮濾網	不鏽鋼棉絮濾網	不鏽鋼棉絮濾網	PP棉絮濾網
	門蓋材質	強化玻璃	強化玻璃	強化玻璃	強化玻璃	強化玻璃	強化玻璃
	保固/VDE認證	10年保固(VDE認證)	10年保固(VDE認證)	10年保固(VDE認證)	10年保固(VDE認證)	10年保固(VDE認證)	10年保固(VDE認證)
洗滌性能	蒸氣洗	●	●	●	●	●	-
	加熱衛生洗	●	●	●	●	●	-
	洗衣行程選擇(項)	26	26	7	7	7	6
	水位調整(段)	10	10	10	10	10	10
	浸泡功能	●	●	●	●	●	●
	預洗行程	-	-	-	-	-	-
	洗衣動作	6motion智慧模擬手洗	6motion智慧模擬手洗	6motion智慧模擬手洗	6motion智慧模擬手洗	6motion智慧模擬手洗	6motion智慧模擬手洗
	筒轉洗衣	●	●	●	●	●	●
	筒槽清潔行程	●	●	●	●	●	●
	WiFi遠端遙控	●	●	●	●	●	●
智慧便利機能	雲端客製行程下載	●	●	●	●	●	●
	預約時間	●	●	●	●	●	●
	控制面板	LCD顯示螢幕+LED觸控面板	LCD顯示螢幕+LED觸控面板	防水按鍵面板	防水按鍵面板	防水按鍵面板	防水按鍵面板
尺寸(寬x高x深)(mm)	690 x 1070 x 730	690 x 1070 x 730	632 x 1040 x 670	632 x 1040 x 670	632 x 1040 x 670	632 x 1040 x 670	632 x 1040 x 670
開蓋高度(mm)	1420	1420	1355	1355	1355	1355	1355



類別	AI DD™ 蒸氣直驅變頻洗衣機	AI DD™ 蒸氣直驅變頻洗衣機	Smart 蒸氣直驅變頻型	Smart Inverter 智慧變頻
系列	蒸洗脫	洗脫	蒸洗脫	洗脫
型號	WT-VDN15HB	WT-VDN15M	WT-SD139HBG	WT-SD129HVG
顏色	極光黑	曜石黑	極光黑	不鏽鋼銀
容量	洗衣容量(kg)	15	13	12
節能科技	勁速洗	TurboWash™勁速洗	TurboWash™勁速洗	TurboWash™勁速洗
	節能標章	●	●	●
	省水標準	金級省水	金級省水	金級省水
進階規格	馬達類型	AI DD™智慧直驅變頻馬達	第3代DD直驅變頻馬達	第3代DD直驅變頻馬達
	筒槽材質	不鏽鋼筒槽	不鏽鋼筒槽	不鏽鋼筒槽
	濾網材質	PP棉絮濾網	PP棉絮濾網	隱藏式棉絮濾網
	門蓋材質	強化玻璃	強化玻璃	強化玻璃
	保固/VDE認證	10年保固(VDE認證)	10年保固(VDE認證)	10年保固(VDE認證)
洗滌性能	蒸氣洗	●	●	●
	加熱衛生洗	●	●	●
	洗衣行程選擇(項)	7	6	12
	水位調整(段)	10	10	10
	浸泡功能	●	●	●
	預洗行程	-	-	●
	洗衣動作	6motion智慧模擬手洗	6motion智慧模擬手洗	6motion智慧模擬手洗
	筒轉洗衣	●	●	●
	筒槽清潔行程	●	●	●
	WiFi遠端遙控	●	●	●
智慧便利機能	雲端客製行程下載	●	●	●
	預約時間	●	●	●
	控制面板	防水按鍵面板	防水按鍵面板	全觸控面板
尺寸(寬x高x深)(mm)	632 x 1040 x 670	632 x 1040 x 670	540 x 945 x 540	540 x 945 x 540
開蓋高度(mm)	1355	1355	1230	1230

*1 Steam™蒸氣洗滌指定型號，請以LG官網公布為準。防霉防變性有獲BAF(英國過敏協會)認證，減少99.9%居家塵蟎過敏原。測試結果因環境而異。*2全不鏽鋼筒槽、濾網指定型號，請以LG官網公布為準。*3 6道瀑布水流指定型號，請以LG官網公布為準。*4 AI DD™智慧洗滌指定型號，請以LG官網公布為準。

*蒸氣洗滌指定型號，請以LG官網公布為準。

LG CordZero™ 清空塔

All-in-One Tower Combi

雙機一體 清而易舉



LG CordZero™

A9 X系列 All-in-One

蒸氣濕拖 無線吸塵器

自動集塵 清而易舉



UVC紫外線殺菌

雙機自動集塵

一袋收集無線吸塵器與濕拖清潔機器人的髒汙，清潔免髒手。UVC LED紫外線殺菌有效減少細菌孳生，保持衛生。



二合一省空間

無線吸塵器與濕拖清潔機器人合而為一，佔用空間縮小約1/2。



吸力提升

全新氣旋設計，280W強吸力，髒汙一網打盡。



輕量化

2.47kg，相較前代機種，重量減輕5%。



2.3吋LCD螢幕易操作

透過液晶螢幕，掌握清空塔的工作狀態。



可拆洗式集塵盒、濾網

定期清洗，保持衛生。



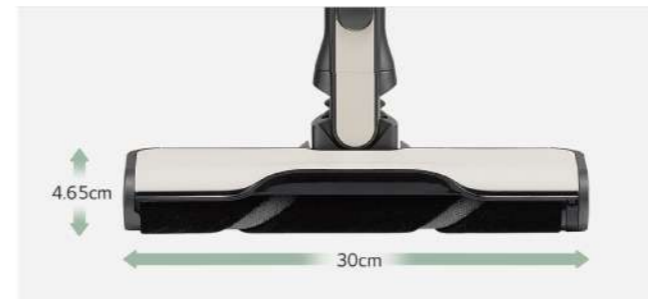
自動集塵

當無線吸塵器放上智慧集塵收納充電座，集塵盒內的毛髮與灰塵會被自動清空，省時又省力。3.0版只需30秒即完成清潔。



吸頭收納、雙電池充電

可收納吸頭於智慧集塵收納充電座內，既便利又整齊；一次配備2顆電池，可分別於濕拖無線吸塵器和集塵收納充電座上收納與充電。



LED輕薄地板吸頭

吸頭較前代寬度增加20%，高度減少15%，同時配有LED燈，可使髒汙無所遁形，深入清潔低矮的清潔區域，如沙發、電視櫃下。



蒸氣雙旋濕拖吸頭

可釋放高溫蒸氣於拖布，達到將近60度高溫，不使用清潔劑也能輕鬆瓦解頑垢，還可邊吸邊拖，還地板原本亮麗。



集塵壓縮

一鍵壓縮集塵技術可刮除水洗氣旋上纏繞毛髮，提升至2.4倍空間，減少傾倒集塵盒的次數，開啟集塵盒蓋輕壓即可排空集塵。



高速震動除蟎吸頭

每分鐘拍打4000次，有效深層除蟎不易損傷布料。

清潔機器人



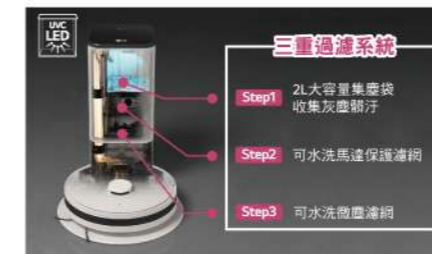
系列	Combi	A9X			A9K+		A9K	A9 Air
特色	雙機一體 清而易舉	自動集塵 清而易舉			寵物必備 一鍵集塵壓縮			韓系美型省空間
適用族群	講究生活品質與情調的完美主義者	追求極淨去餘頭垢 小小孩/嬰幼兒家庭			養寵物家庭適用 毛髮皮屑剋星			租屋/小資族
型號	ART-PRIME	A9X-STEAM	A9X-AUTO	A9K-MOP2	A9K-SOLO	A9K-PRIME	A7-LITE	
顏色	雲霧白	雲霧白	永夜灰	寂靜灰	雪花銀	鐵灰	雲霧白	
蒸氣雙旋濕拖吸頭	-	●	-	-	-	-	-	-
智慧雙旋濕拖吸頭	-	-	-	●	-	-	-	-
LED輕薄地板吸頭	●	●	●	-	-	-	-	-
強勁輕薄地板吸頭	-	-	-	●	●	●	●	-
高速震動除蟻吸頭	-	●	●	●	-	-	-	-
二合一毛刷、除蟻吸頭	●	●	●	●	●	●	●	-
吸力(W)		280			220		200	150
電池數量/每顆使用時間(可達)(分鐘)		2/60			1/60		2/60	1/40
收納式充電座	清空塔	智慧集塵收納充電座3.0			3用收納式充電座	壁掛式充電座	3用收納式充電座	精巧收納立架
二合一全收納	A9X吸塵器、R5T機器人							
充電時間(hr)		4						
One Touch電源鍵、四段式伸縮吸塵管設計		●						
吸塵器操作面板		LCD螢幕						
ThinQ™ WiFi遠端操控		●						
手持模式分段使用時間(分鐘)		強力/強/正常/低電量 (6/10/30/60)			超強/強/標準 (7/30/60)		超強/強/標準 (7/20/40)	
核心技術		智慧變頻馬達/軸向渦輪氣旋技術™						
尺寸(寬x高x深)(mm)	316x1144x479	300x1009x298			250x1120x260		251x1026x242	
重量(kg) (吸塵器+裝地板專用吸頭)	2.47+3.1+12.7 (吸塵器+掃地機器人+清空塔)	2.47+9.7 (吸塵器+智慧集塵收納充電座3.0)			2.6		1.97	
保固(年)		全機2/馬達10/電池2/配件1/濕拖清潔機器人：馬達2						馬達1/全機1/電池2
可水洗3效濾網組	微塵濾網	1	1	1	1	1	1	1
	排氣濾網	1	1	1	1	1	1	1
	水洗氣旋濾網	1	1	1	1	1	1	1
集塵壓縮	●	●	●	●	●	●	-	-
集塵盒(L)		0.5			0.44		0.25	
可拆洗式集塵盒	●	-	-	-	-	-	-	-
自動集塵	吸塵器+掃地機器人	●	●	-	-	-	-	-
UV-C紫外線殺菌	●	●	●	-	-	-	-	-
All-in-one Tower™ 三重過濾配件	拋棄式集塵袋(2.5L)	3	3	3	-	-	-	-
	可水洗馬達保護濾網	1	1	1	-	-	-	-
	可水洗微塵濾網	1	1	1	-	-	-	-

*產品規格請以原廠公佈為準
*R5T美國清潔機器人規格請見p.34

LG CordZero™ R5T

濕拖 清潔機器人

吸拖除塵 一次完成



自動集塵

自動清空集塵盒，三重過濾系統過濾細小灰塵，UV-C LED照射減少集塵袋內灰塵表面細菌孳生。



乾吸濕拖 一次完成

智慧濕拖功能，吸地可同時濕拖，進行快速而有效率的清潔。



ThinQ™ WiFi操控*1

遠端遙控，不在家也能打掃。1.繪製地圖、設定禁區。2.打掃設定、預約排程。3.清潔日誌管理。

清潔機器人



系列	R5T	R5	R3
特色	自動集塵	指定禁區	纖薄美型
型號	RSULTIMATE1	R5-PROPLUS1	R3-PRIME
顏色	雲朵白	雲朵白	雲朵白
尺寸(寬x高x深)(mm)	342 x 94.5 x 342 除塵座 223 x 480 x 200	342 x 94.5 x 342	355 x 83 x 355
重量(kg)	3.1+5.3 (集塵座)	3.1	3.3
馬達		智慧變頻馬達	
吸力(Pa)	2700	2700	2700
鋰電池充電時間(hr)	5	5	3.5
集塵盒容量(L)	0.4	0.4	0.4
水箱容量(ml)	280	280	200
自動集塵	●	-	-
乾吸濕拖一次完成	●	●	●
ThinQ™ WiFi功能	遠端控制、設定禁區、限定打掃區域、繪製地圖、清潔紀錄	遠端控制、設定禁區、限定打掃區域、繪製地圖、清潔紀錄	遠端控制、繪製地圖、清潔紀錄
全自動智慧給水	●	●	●
360 LIDAR雷射導航	●	●	-
紅外線、保險桿感測器	●	●	●
懸崖感測器	●	●	●
智慧吸力調整	●	●	-
邊刷	旋轉刷1支	旋轉刷1支	旋轉刷2支
清掃模式	指定區域、Z字型模式(自動)	指定區域、Z字型模式(自動)	Z字型模式、螺旋定點模式
配件	拖布(無遙控器)	拖布(無遙控器)	拖布(無遙控器)
過濾	可水洗HEPA濾網	可水洗HEPA濾網	可水洗HEPA濾網
保固(年)		全機1、變頻馬達1、電池1	

*產品規格請以原廠公佈為準
*1僅適用於美國，僅供參考，實際圖面可能有所不同。

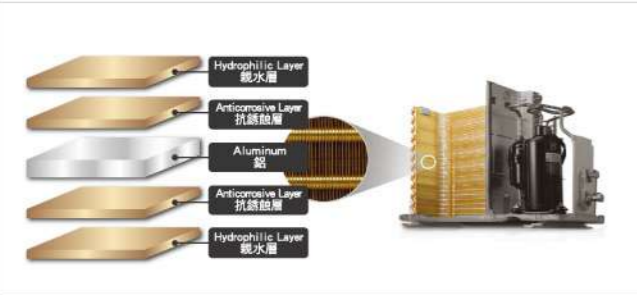
LG DUALCOOL™ WiFi 雙迴轉冷暖變頻空調

LG 空調 用手機就可以



智慧便利生活

支援多項遠端操控：手機ThinQ™ APP、LG電視、智慧音箱。輕鬆操控，安心省電。



安心耐用

抗鏽蝕金散熱片™：LG金散熱片(Gold Fin™)有抗鏽蝕塗料，確保表面更具抗鏽蝕性並提升耐用性。



極度安靜

特有的線流扇(室內機)與雙迴轉變頻壓縮機(室外機)能降低噪音，並使機器運轉順暢。



高效節能

壓縮機是空調的心臟，LG雙迴轉變頻壓縮機能提高效率、降低噪音，冷卻更快速、安靜、更省電，使用時間更長。



淨化空氣

豪華清淨系列可偵測PM1.0懸浮微粒及UVnano抑菌。旗艦系列、潮酷系列可釋放超過800萬奈米離子淨化空氣。



三段省電模式

依照人數多寡主動選擇冷風吹送程度，控制壓縮機運轉(80%、60%、40%)有效減少耗電量，達到最經濟又舒適的效果。

一對一雙迴轉變頻空調 規格表



詳請計算參考

系列	WiFi 豪華清淨系列					WiFi 旗艦冷暖系列				
	LSU/N43AHU	LSU/N22DHPMS	LSU/N28DHPMS	LSU/N36DHPM	LSU/N41DHPM	LSU/N52DHPM	LSU/N63DHPM	LSU/N71DHPM	LSU/N83DHP	LSU/N93DHP
建議適用坪數(坪)	5-8	2-4	3-5	4-6	5-7	6-9	7-10	9-13	10-14	13-16
冷暖型	●	●	●	●	●	●	●	●	●	●
單冷型	-	-	-	-	-	-	-	-	-	-
冷房能力(kW)	4.4	2.2	2.8	3.5	4.1	5.2	6.3	7.1	8.3	9.3
暖房能力(kW)	4.8	2.7	3.4	3.9	4.5	6.0	7.0	8.0	9.0	10.3
CSPF(kWh/kWh)	5.34	5.93	5.93	6.00	5.65	5.75	5.75	5.59	5.40	5.22
能效分級	1	1	1	1	1	1	1	1	1	1
室內機尺寸(WxHxD)mm	1020x385x210	837x308x189	837x308x189	998x345x210	998x345x210	1060x374x265	1060x374x265	1060x374x265	1200x374x265	1200x374x265
室外機尺寸(WxHxD)mm	863x545x353	863x545x353	863x545x353	863x545x353	863x545x353	974x650x386	1056x832x390	1056x832x390	1056x832x390	1056x832x390
節能標準	●	-	-	●	●	●	●	●	●	●
內建 WiFi	●	●	●	●	●	●	●	●	●	●
雙迴轉變頻壓縮機	●	●	●	●	●	●	●	●	●	●
抗鏽蝕金散熱片	●	●	●	●	●	●	●	●	●	●
快速冷(或暖)房	●	●	●	●	●	●	●	●	●	●
舒適氣流	●	●	●	●	●	●	●	●	●	●
自體乾燥	●	●	●	●	●	●	●	●	●	●
5段式葉片左右方向控制	●	●	●	●	●	●	●	●	●	●
6段式葉片上下方向控制	●	●	●	●	●	●	●	●	●	●
舒眠模式	●	●	●	●	●	●	●	●	●	●
三段省電模式	●	●	●	●	●	●	●	●	●	●
能源顯示模式	●	●	●	●	●	●	●	●	●	●
UV nano	●	-	-	-	-	-	-	-	-	-
PM1.0 感應器	●	-	-	-	-	-	-	-	-	-
500 萬負離子產生器	●	-	-	-	-	-	-	-	-	-
800 萬奈米離子產生器	-	●	●	●	●	●	●	●	●	●
熱交換器清潔	-	-	-	-	-	-	-	-	-	-
HAF 靜電微塵濾網	●	●	●	●	●	●	●	●	●	●
一般濾網	●	●	●	●	●	●	●	●	●	●
抗敏濾網	●	●	●	●	●	●	●	●	●	●
低噪音	●	●	●	●	●	●	●	●	●	●
快速簡易安裝	●	●	●	●	●	●	●	●	●	●



系列	ARTCOOL 潮酷系列				WiFi 經典冷暖系列						WiFi 超值單冷系列	
	LRU/N36ART 鏡面黑	LRU/N41ART 鏡面黑	LMU/N36ART 霧面米	LMU/N41ART 霧面米	LSU/N28IHPS	LSU/N36IHP	LSU/N41IHP	LSU/N52IHP	LSU/N63IHP	LSU/N71IHP	LSU/N36DCW	LSU/N41DCW
建議適用坪數(坪)	4-6	5-7	4-6	5-7	3-5	4-6	5-7	6-9	7-10	9-13	4-6	5-7
冷暖型	●	●	●	●	●	●	●	●	●	●	-	-
單冷型	-	-	-	-	-	-	-	-	-	-	●	●
冷房能力(kW)	3.5	4.1	3.5	4.1	2.8	3.5	4.1	5.2	6.3	7.1	3.5	4.1
暖房能力(kW)	3.9	4.5	3.9	4.5	3.4	3.9	4.5	6.0	7.0	8.0	-	-
CSPF(kWh/kWh)	6.23	5.70	6.23	5.70	5.93	6.00	5.70	5.75	5.75	5.59	6.00	5.70
能效分級	1	1	1	1	1	1	1	1	1	1	1	1
室內機尺寸(WxHxD)mm	998x345x210	998x345x210	998x345x210	998x345x210	837x308x189	998x345x210	998x345x210	1060x374x265	1060x374x265	1060x374x265	998x345x210	998x345x210
室外機尺寸(WxHxD)mm	863x545x353	863x545x353	863x545x353	863x545x353	863x545x353	863x545x353	863x545x353	974x650x386	1056x832x390	1056x832x390	863x545x353	863x545x353
節能標準	●	●	●	●	●	●	●	●	●	●	●	●
內建 WiFi	●	●	●	●	●	●	●	●	●	●	●	●
雙迴轉變頻壓縮機	●	●	●	●	●	●	●	●	●	●	●	●
抗鏽蝕金散熱片	●	●	●	●	●	●	●	●	●	●	●	●
快速冷(或暖)房	●	●	●	●	●	●	●	●	●	●	●	●
舒適氣流	●	●	●	●	●	●	●	●	●	●	●	●
自體乾燥	●	●	●	●	●	●	●	●	●	●	●	●
5段式葉片左右方向控制	●	●	●	●	-	-	-	-	-	-	-	-
6段式葉片上下方向控制	●	●	●	●	-	-	-	-	-	-	-	-
舒眠模式	●	●	●	●	●	●	●	●	●	●	●	●
三段省電模式	●	●	●	●	●	●	●	●	●	●	●	●
能源顯示模式	●	●	●	●	●	●	●	●	●	●	-	-
UV nano	-	-	-	-	-	-	-	-	-	-	-	-
PM1.0 感應器	-	-	-	-	-	-	-	-	-	-	-	-
500 萬負離子產生器	-	-	-	-	-	-	-	-	-	-	-	-
800 萬奈米離子產生器	●	●	●	●	●	●	●	●	●	●	-	-
熱交換器清潔	●	●	●	●	●	●	●	●	●	●	-	-
HAF 靜電微塵濾網	-	-	-	-	-	-	-	-	-	-	-	-
一般濾網	●	●	●	●	●	●	●	●	●	●	●	●
抗敏濾網	●	●	●	●	●	●	●	●	●	●	●	●
低噪音	●	●	●	●	●	●	●	●	●	●	●	●
快速簡易安裝	●	●	●	●	●	●	●	●	●	●	●	●

*適用坪數為實際使用坪數，實際冷房冷量受安裝位置及環境影響，且為一般標準參考。一般標準為客廳、臥室、浴室、陽台等場所的冷房冷量。*產品型號與規格以官方公告為準。*低噪音為部分機型在靜音模式下測試所得。

一對一雙迴轉變頻空調 規格表



系列	WiFi 旗艦單冷系列								
	LSU/N22DCO	LSU/N28DCO	LSU/N36DCO	LSU/N41DCO	LSU/N52DCO	LSU/N63DCO2	LSU/N71DCO2	LSU/N83DCO	LSU/N93DCO
建議適用坪數(坪)	2-4	3-5	4-6	5-7	6-9	7-10	9-13	10-14	13-16
冷房能力(kW)	2.2	2.8	3.5	4.1	5.2	6.3	7.1	8.3	9.3
暖房能力(kW)	-	-	-	-	-	-	-	-	-
CSPF(kWh/kWh)	5.93	5.93	6.00	5.65	5.75	5.75	5.59	5.40	5.22
能效分級	1	1	1	1	1	1	1	1	1
室內機尺寸(WxHxD)mm	837x308x189	837x308x189	998x345x210	998x345x210	1060x374x265	1060x374x265	1060x374x265	1200x374x265	1200x374x265
室外機尺寸(WxHxD)mm	863x545x353	863x545x353	863x545x353	863x545x353	974x650x386	1056x832x390	1056x832x390	1056x832x390	1056x832x390
節能標章	-	-	●	●	●	●	●	●	●
內建 WiFi	●	●	●	●	●	●	●	●	●
雙迴轉變頻壓縮機	●	●	●	●	●	●	●	●	●
抗鏽蝕金散熱片	●	●	●	●	●	●	●	●	●
快速冷(或暖)房	●	●	●	●	●	●	●	●	●
舒適氣流	●	●	●	●	●	●	●	●	●
自體乾燥	●	●	●	●	●	●	●	●	●
5 段式葉片左右方向控制	●	●	●	●	●	●	●	●	●
6 段式葉片上下方向控制	●	●	●	●	●	●	●	●	●
舒眠模式	●	●	●	●	●	●	●	●	●
三段省電模式	●	●	●	●	●	●	●	●	●
能源顯示模式	-	-	-	-	-	-	-	-	-
UV nano	-	-	-	-	-	-	-	-	-
PM1.0 感應器	-	-	-	-	-	-	-	-	-
500 萬負離子產生器	-	-	-	-	-	-	-	-	-
800 萬奈米離子產生器	●	●	●	●	●	●	●	●	●
熱交換器清潔	-	-	-	-	-	-	-	-	-
HAF 靜電微塵濾網	-	-	-	-	-	-	-	-	-
一般濾網	●	●	●	●	●	●	●	●	●
抗敏濾網	●	●	●	●	●	●	●	●	●
低噪音	●	●	●	●	●	●	●	●	●
快速簡易安裝	●	●	●	●	●	●	●	●	●

一對多雙迴轉變頻空調 規格表



系列	WiFi 旗艦冷暖系列						
	LSN22DHPM	LSN28DHPM	LSN36DHPM	LSN41DHPM	LSN52DHPM	LSN63DHPM	LSN71DHPM
冷暖型	●	●	●	●	●	●	●
適用坪數(坪)	2-4	3-5	4-6	5-7	6-9	7-10	9-13
冷房能力(kW)	2.2	2.8	3.5	4.1	5.2	6.3	7.1
暖房能力(kW)	2.7	3.4	3.9	4.5	6.0	7.0	8.0
能效分級	1	1	1	1	1	1	1
室內機尺寸(WxHxD)mm	998x345x210	998x345x210	998x345x210	998x345x210	1060x374x265	1056x374x265	1056x374x265
內建 WiFi	●	●	●	●	●	●	●
奈米離子	●	●	●	●	●	●	●
自體乾燥	●	●	●	●	●	●	●
快速冷(或暖)房	●	●	●	●	●	●	●



系列	WiFi 一對多吊隱式冷暖系列 室內機			
	LDN25	LDN36	LDN52	LDN71
冷暖型	●	●	●	●
適用坪數(坪)	3-4	4-6	6-9	9-13
冷房能力(kW)	2.5	3.5	5.2	7.1
暖房能力(kW)	3.2	4.0	5.8	7.5
能效分級	-	-	-	-
室內機尺寸(WxHxD)mm	900x190x460	900x190x460	1100x190x460	1100x190x700
內建 WiFi	-	-	-	-
奈米離子	-	-	-	-
自體乾燥	●	●	●	●
快速冷(或暖)房	-	-	-	-
無線遙控器 / IR 接收器	標配	標配	標配	標配
WiFi 模組	選購型號 PWFMD0200	選購型號 PWFMD0200	選購型號 PWFMD0200	選購型號 PWFMD0200
有線控制器	選購型號 PREMTB001	選購型號 PREMTB001	選購型號 PREMTB001	選購型號 PREMTB001
排水泵	標配	標配	標配	標配

系列	WiFi 一對多吊隱式冷暖系列 室外機		
	LM2U50	LM2U70	LM3U90
室外機尺寸(WxHxD)mm	947x650x386	947x650x386	976x834x390
節能標章	●	●	●
內建 WiFi	●	●	●
雙迴轉變頻壓縮機	●	●	●
抗鏽蝕金散熱片	●	●	●
快速冷(或暖)房	●	●	●
快速簡易安裝	●	●	●
電壓突波保護	●	●	●

一對多雙迴轉變頻空調 組合表



組合	室外機型號 LM2U50 能力 5.2kW	
	14 種組合	
	一對二	
	A(kW)	B(kW)
01	2.2	2.2
02	2.2	2.5
03	2.2	2.8
04	2.2	3.5
05	2.2	3.5
06	2.2	4.1
07	2.5	2.5
08	2.5	2.8
09	2.5	3.5
10	2.5	3.5
11	2.5	4.1
12	2.8	2.8
13	2.8	3.5
14	2.8	3.5
組合	室外機型號 LM2U70 能力 7.2kW	
	16 種組合	
	一對二	
	A(kW)	B(kW)
01	2.2	5.2
02	2.2	5.2
03	2.2	6.3
04	2.5	5.2
05	2.5	5.2
06	2.5	6.3
07	2.8	4.1
08	2.8	5.2
09	2.8	5.2
10	2.8	6.3
11	3.5	3.5
12	3.5	3.5
13	3.5	4.1
14	3.5	4.1
15	3.5	4.1
16	4.1	4.1

組合	室外機型號 LM3U90 能力 8.8kW		
	101 種組合		
	一對三		
	A(kW)	B(kW)	B(kW)
01	2.2	7.1	
02	2.2	7.1	
03	2.5	7.1	
04	2.5	7.1	
05	2.8	7.1	
06	2.8	7.1	
07	3.5	5.2	
08	3.5	5.2	
09	3.5	5.2	
10	3.5	5.2	
11	3.5	6.3	
12	3.5	5.3	
13	3.5	7.1	
14	3.5	7.1	
15	3.5	7.1	
16	3.5	7.1	
17	4.1	7.1	
18	4.1	5.2	
19	4.1	6.3	
20	4.1	7.1	
21	4.1	7.1	
22	5.2	5.2	
23	5.2	5.2	
24	5.2	5.2	
組合	一對三		
	A(kW)	B(kW)	B(kW)
	A(kW)	B(kW)	B(kW)
25	2.2	2.2	2.2
26	2.2	2.2	2.5
27	2.2	2.2	2.8
28	2.2	2.2	3.5
29	2.2	2.2	3.5
30	2.2	2.2	4.1
31	2.2	2.2	5.2
32	2.2	2.2	5.2

組合	室外機型號 LM3U90 能力 8.8kW		
	101 種組合		
	一對三		
	A(kW)	B(kW)	B(kW)
33	2.2	2.2	6.3
34	2.2	2.5	2.5
35	2.2	2.5	2.8
36	2.2	2.5	3.5
37	2.2	2.5	3.5
38	2.2	2.5	4.1
39	2.2	2.5	5.2
40	2.2	2.5	5.2
41	2.2	2.5	6.3
42	2.2	2.8	2.8
43	2.2	2.8	3.5
44	2.2	2.8	3.5
45	2.2	2.8	4.1
46	2.2	2.8	5.2
47	2.2	2.8	5.2
48	2.2	2.8	6.3
49	2.2	3.5	3.5
50	2.2	3.5	3.5
51	2.2	3.5	3.5
52	2.2	3.5	4.1
53	2.2	3.5	4.1
54	2.2	3.5	5.2
55	2.2	3.5	5.2
56	2.2	3.5	5.2
57	2.2	3.5	5.2
58	2.2	4.1	4.1
59	2.2	4.1	5.2
60	2.2	4.1	5.2
61	2.5	2.5	2.5
62	2.5	2.5	2.8
63	2.5	2.5	3.5
64	2.5	2.5	3.5
65	2.5	2.5	4.1

組合	室外機型號 LM3U90 能力 8.8kW		
	101 種組合		
	一對三		
	A(kW)	B(kW)	B(kW)
66	2.5	2.5	5.2
67	2.5	2.5	5.2
68	2.5	2.5	6.3
69	2.5	2.2	5.2
70	2.5	2.8	2.8
71	2.5	2.8	3.5
72	2.5	2.8	3.5
73	2.5	2.8	4.1
74	2.5	2.8	5.2
75	2.5	2.8	5.2
76	2.5	3.5	3.5
77	2.5	3.5	4.1
78	2.5	3.5	4.1
79	2.5	3.5	5.2
80	2.5	3.5	5.2
81	2.5	3.5	5.2
82	2.5	3.5	5.2
83	2.5	4.1	4.1
84	2.8	2.8	2.8
85	2.8	2.8	3.5
86	2.8	2.8	3.5
87	2.8	2.8	4.1
88	2.8	2.8	5.2
89	2.8	2.8	5.2
90	2.8	3.5	3.5
91	2.8	3.5	3.5
92	2.8	3.5	3.5
93	2.8	3.5	4.1
94	2.8	3.5	4.1
95	2.8	3.5	5.2
96	2.8	3.5	5.2
97	3.5	3.5	2.5
98	3.5	3.5	3.5
99	3.5	3.5	3.5
100	3.5	3.5	3.5
101	3.5	3.5	3.5

*適用坪數為實際坪數，實際冷房冷量與暖房冷量受安裝位置、且為一般居家參考，一般居家適用，而極端地區、極高層等場所的能力與坪數的負載。*適用坪數為實際坪數，實際冷房冷量與暖房冷量受安裝位置、且為一般居家參考，一般居家適用，而極端地區、極高層等場所的能力與坪數的負載。*適用坪數為實際坪數，實際冷房冷量與暖房冷量受安裝位置、且為一般居家參考，一般居家適用，而極端地區、極高層等場所的能力與坪數的負載。

*室內機與室外機比例，100%時，需考慮同時使用坪數修正。*製冷為河內式系列。

全熱交換器



淨化室內空氣

- 標配 UV nano 殺菌燈
- 標配雙雷射微塵感知器 & CO₂ 偵測感知器及顯示功能
- 標配高效率PM1.0/2.5/10 過濾器及顯示功能
- 選購 Wi-Fi 介面進行遠端監控操作

全熱交換器 | 規格表

型號		LZ-H015GBA6(家用型)	LZ-H020GBA6(家用型)
風量	CMH	150	200
電源	Ø, V, Hz	1,220V-50.60Hz	
		超高 / 高 / 低	
熱交換模式	風速	-	-
	電流	0.43 / 0.38 / 0.23	0.59 / 0.51 / 0.26
	入力	56 / 49 / 26	79 / 71 / 30
	風量	150 / 150 / 80	200 / 200 / 100
	機外靜壓	100 / 70 / 50	100 / 70 / 50
	溫度交換效率	74 / 74 / 83	70 / 70 / 81
	焓交換效率	(暖氣) 79 / 79 / 83	75 / 75 / 81
	(冷氣) 74 / 74 / 80	68 / 68 / 76	
	噪音值	28 / 26 / 21	30 / 28 / 22
旁通模式	風速	-	超高 / 高 / 低
	電流	0.45 / 0.40 / 0.26	0.60 / 0.52 / 0.29
	入力	63 / 53 / 31	84 / 73 / 35
運轉範圍	室外空氣溫度/相對濕度	-10 - 40 / 20 - 80	
淨重	kg	23	
尺寸	寬W x高 H x深 D	640 x 320 x 640	640 x 320 x 640
	數量	4	4
連接風管	EA	4	4
	尺寸(Ø)	Ø125	
進氣風扇	數量	1	1
	型式	多翼式直驅扇	
排氣風扇	數量	1	1
	型式	多翼式直驅扇	
濾網	濾網等級	ePM1 95%	
	尺寸(W x H x D)	278 x 276 x 50	278 x 276 x 50
空氣淨化	二氧化碳感知器	標配	標配
	長效初級濾網	標配	標配
	UVnano/紫外線殺菌燈	標配	標配
有線控制器	PREMTB001	一般型	選配
	PREMTB100	顯示CO2/濕度/空氣品質PM值	選配
WI-FI	PWFMD200	-	選配

*適用時數為實際預估值，實際冷房依季節變化產生總量，且為一般居家參考，一般居家考慮窗、窗、落地窗、挑高等場所的能力與耗電的負載。*產品型號規格以官網公布為準。

一對一商用空調

嵌入式四方吹



機型	室外機型	ZUUW242A1	ZUUW362A1	ZUUW422A1	ZUUW482A1
	室內機型	ZTNW242BLA1	ZTNW362ALA1	ZTNW422ALA1	ZTNW482ALA1
室內機外型		嵌入式	嵌入式	嵌入式	嵌入式
電源		V, 相, 頻率	220, 1, 60	220, 1, 60	220, 1, 60
冷氣能力(額定)	冷氣能力	kW	7.2	10.1	12.5
	暖氣能力	kW	7.5	10.8	13.5
CSPF			5.85	5.85	5.44
能效分級			1	1	1
入力	冷氣	額定	W	1,800	2,295
室內機淨尺寸	寬W x高 H x深 D	mm	840 x 204 x 840	840 x 288 x 840	840 x 288 x 840
室外機淨尺寸	寬W x高 H x深 D	mm	950 x 834 x 330	950 x 1,380 x 330	950 x 1,380 x 330
連接管	液管	mm (inch)	Ø 9.52 (3/8)	Ø 9.52 (3/8)	Ø 9.52 (3/8)
	氣管	mm (inch)	Ø 15.88 (5/8)	Ø 15.88 (5/8)	Ø 15.88 (5/8)
	排水管 (O.D. / I.D)	mm	Ø 32 / 25	Ø 32 / 25	Ø 32 / 25
室內/外機連接線 (含接地)		No. x mm ²	4C x 0.75	4C x 0.75	4C x 0.75
嵌入式面板 (標準型)		(選配)	PT-AAGW0	PT-AAGW0	PT-AAGW0
有線控制器 (內機)		標配	PREMTB101	PREMTB101	PREMTB101

天花板埋入式



機型	室外機型	ZUUW242A1	ZUUW362A1	ZUUW422A1	ZUUW482A1
	室內機型	ZBNW242M1A1	ZBNW362M2A1	ZBNW422M2A1	ZBNW482M3A1
室內機外型		中靜壓埋入型	中靜壓埋入型	中靜壓埋入型	中靜壓埋入型
電源		V, 相, 頻率	220, 1, 60	220, 1, 60	220, 1, 60
冷氣能力(額定)	冷氣能力	kW	7.2	10.1	12.5
	暖氣能力	kW	7.5	10.8	13.5
CSPF			4.75	5.29	4.96
能效分級			NA	NA	NA
入力	冷氣	額定	W	2,100	2,600
室內機淨尺寸	寬W x高 H x深 D	mm	900 x 270 x 700	1,250 x 270 x 700	1,250 x 270 x 700
室外機淨尺寸	寬W x高 H x深 D	mm	950 x 834 x 330	950 x 1,380 x 330	950 x 1,380 x 330
連接管	液管	mm (inch)	Ø 9.52 (3/8)	Ø 9.52 (3/8)	Ø 9.52 (3/8)
	氣管	mm (inch)	Ø 15.88 (5/8)	Ø 15.88 (5/8)	Ø 15.88 (5/8)
	排水管 (O.D. / I.D)	mm	Ø 32 / 26	Ø 32 / 26	Ø 32 / 26
室內/外機連接線 (含接地)		No. x mm ²	4C x 0.75	4C x 0.75	4C x 0.75
有線控制器 (內機)		標配	PREMTB101	PREMTB101	PREMTB101

*適用時數為實際預估值，實際冷房依季節變化產生總量，且為一般居家參考，一般居家考慮窗、窗、落地窗、挑高等場所的能力與耗電的負載。*產品型號規格以官網公布為準。

LG PuriCare™

360°空氣清淨機

360°強淨零死角 寵愛家人不妥協



AI 智慧感測器

- *限指定型號搭配使用
- *需另外加購



寵物模式(毛髮過濾濾網/光觸媒除臭濾網)


將氣流集中至地面，毛髮濾網提升過濾懸浮地上的毛髮30%，魔鬼氈包圍的主濾網容易拆卸清洗及更換。^{*1}

光觸媒除臭濾網除臭效果提高94%，有效去除寵物異味，建議每兩個月在燈光或日光下照射約3小時，恢復除臭效果。^{*2}



清淨循環扇

獨特的清淨循環扇，旋轉角度140°，傾斜角度62°，可將乾淨空氣吹送得更快速更遠。^{*3}



多重過濾系統

可捕捉懸浮微粒(去除率達99.999%)、灰塵、細菌、病毒、過敏原和異味成分。^{*5}



AI智慧感測器

於140°感測範圍內可同時置放三個感測器，再透過AI智慧感測器感測汙染源位置，將乾淨空氣直接吹送到汙染點，提高淨化速度。



過敏防護

奈米離子產生器產生正負離子，並且結合獨家UVnano™技術可去除風扇葉片中99.99%的細菌，為您提供值得信賴的乾淨空氣。^{*4}



內建WiFi遠端遙控

手機ThinQ™APP讓你不論身在何處，都可以隨時確認家中空氣品質並遠端遙控空氣清淨機。



系列	LG 360°空氣清淨機			
版本	旗艦版	專業版	專業版	HEPA13版
型號	AS111NGY0	AS101DBY0	AS651DBY0	AS551DWG0
顏色	石墨綠	奶茶棕	奶茶棕	白色
功率輸入(W)	73	72	48	38
電源供應器(V/Hz)	110 / 60			
顯示(方法)	4.3吋 觸控式LCD	LED + 觸控按鈕	LED + 觸控按鈕	LED + 觸控按鈕
風扇馬達類型	BLDC雙馬達			
噪音(高/低)(dB)	53 / 26	53 / 26	53 / 26	50 / 25
尺寸(寬x高x深)(mm)	377 x 1100 x 377	377 x 1100 x 377	347 x 612 x 347	360 x 512 x 360
重量(kg)	20.6	20.6	12.5	8.5
CASR值[cmm]	12.8	12.34	8.11	7.68
能源效率值(W)	0.175	0.172	0.169	0.202
能源等級	1			
適用坪數(坪)	32	30	19	17
兒童安全鎖	●	●	●	●
遙控器	●	-	-	-
睡眠定時器(小時)	2/4/8/12			
超寬頻(UltraWideBand)感應器 *搭配AI智慧感測器(另售，至多配對3組)	●	-	-	-
風扇模式	循環扇吹送模式 直立式(9公尺遠)	直立式(9公尺遠)	直立式(9公尺遠)	上吹式
	循環扇清淨風速	自動/弱/中/強/Turbo		
寵物模式	●	●	●	-
嬰兒模式	●	●	-	-
懸浮微粒密度顯示	●	●	●	●
奈米離子產生器	●	●	●	●
智慧指示器(空氣品質)	4段(非常差-好) 紅色/橙色/黃色/綠色			
智慧指示器(懸浮微粒)	PM1.0 / 2.5 / 10			
感應器	粉塵(PM1.0)/異味/濾網壽命感測器	粉塵(PM1.0)/異味	粉塵(PM1.0)/異味	粉塵(PM1.0)/異味
異味顯示	●	●	●	●
過濾系統	毛髮專用濾網 HEPA13濾網 活性炭濾網 光觸媒濾網	● ● ● ●	● ● ● ●	● ● ● -
UVnano™ LED	●	●	●	-
其他	保固(年)	全機2、馬達10		
	產地	韓國		

^{*1}由LG內部研發實驗室測試，實驗條件：在動物車庫的13.2m³區域內進行測試，以使用寵物模式的AS309DNP和自動模式的AS309DWA型號測試，測量過濾網中收集到的灰塵和毛髮的質量。本測試結果係於測試環境中進行所得，測試結果可能因實驗條件不同而有差異。^{*2}由TUV德國萊茵測試，實驗條件：在8立方公尺、濕度(23±5%)、相對濕度(55±15%)的實驗室中，以測試型號AS101NFA進行光觸媒濾網與標準濾網之除臭效果比較。本測試結果係於測試環境中進行所得，測試結果可能因實驗條件不同而有差異。^{*3}由LG內部研發實驗室測試，實驗條件：在130立方公尺(11.6x3.4x3.6公尺)的室內進行，測試條件為AS355HWA，濕度為25±1°C，風速設定為Turbo，Mode+，靜態測試環境中每小時的淨化率，即每小時淨化量，即每小時淨化量，即每小時淨化量，即每小時淨化量。^{*4}由TUV德國萊茵測試，實驗條件：測試型號AS551DWA，測試條件：UV-LED，於濕度(50±10%)的實驗室中，測試100小時，測試結果為對金黃色葡萄球菌(ATCC 6538P)、表皮葡萄球菌(ATCC 12228)、肺炎克雷伯菌(ATCC 4352)殺菌效率達99.99%以上。本測試結果係於測試環境中進行所得，測試結果可能因實驗條件不同而有差異。^{*5}由韓國建設部環境試驗院(KCE)測試，懸浮微粒PM1.0，測試時間30分鐘所得測試結果。本測試結果係於測試環境中進行所得，測試結果可能因實驗條件不同而有差異。

空氣清淨機·除濕機
空氣淨化風扇

LG PuriCare™ AeroTower™ 風草機

氣流革新 四季舒心



LG PuriCare™ AeroFurniture

新淨几 我的空間 隨心所淨




暖風模式

溫度最高可至30°C；約14.4平方米空間內，室溫可在9分鐘內升高5°C。¹⁾




23分貝極靜舒眠

智慧變頻馬達享10年保固，安靜舒適享受美好睡眠。



3階段過濾系統

3階段過濾系統過濾細塵並去除小至0.3微米的過敏原。UVnano™紫外線去除風葉片上99.9%²⁾的空氣細菌，增添保護。



360°淨化

360°環繞濾淨，讓好空氣吹向各個角落；睡眠模式下僅21分貝¹⁾，保持寧靜。



無線充電

隨手一擺，立即啟動無線充電。²⁾



情境氣氛燈

透過ThinQ™APP可調整8種顏色，2種亮度，輕鬆營造氣氛，轉變心情。



系列	三合一涼暖		二合一涼風		
版本	經典版				
型號	FS151PCJ0		FS151PBK0		
顏色	奶茶棕		象牙白		
基本規格	尺寸(寬x高x深)(mm)	265 x 1120 x 265			
	重量(kg)	11.1		9.7	
	潔淨空氣提供率(CASR)[cmm]	3.01		3.01	
	能源效率分級	4			
	待機功率(W)	2			
	耗電功率(W)	涼風模式(Turbo/10段風速)	32 / 40		32 / 40
		暖風模式	1500		-
	氣流模式	集中清淨/自然清淨			
	擺動角度	45/60/90/140			
	運轉模式	自動、10段風速、Turbo、睡眠			
馬達	BLDC變頻馬達				
運轉音量(dB)	涼風模式(Turbo/睡眠)	52 / 23		52 / 23	
	暖風模式(10段/1段)	45 / 26		-	
過濾系統	濾網	毛髮專用濾網 HEPA13濾網 活性碳濾網			
	UVnano™ LED	●			
	感應器	●			
詳細功能	感應器	●			
		●			
		●			
		●			
		●			
其他	鎖定功能	-			
	保固(年)	全機2、馬達10			
	產地	韓國			

¹⁾產品型號規格以官網公佈為準。
²⁾暖風模式啟動後自動切換至機械模式，部分機型不支援暖風。*2)根據第三方測試，顯示開機1小時後空氣細菌減少。




型號	AS201PWU0	AS201PYU0	AS201PRU0
顏色	雪梨白	羅馬黃	倫敦紅
基本規格	尺寸(寬x高x深)(mm)	410 x 550 x 410	
	重量(kg)	7.1	
	耗電功率(W)	28	
	CASR [cmm]	2.57	
	能源效率分級	0.160	
	運轉模式	自動 / 低 / 中 / 高 / 睡眠	
	馬達	BLDC變頻馬達	
	運轉音量(dB)	44(高) / 21(睡眠)	
過濾系統	濾網	毛髮專用濾網 HEPA13濾網 活性碳濾網	
	UVnano™ LED	●	
	感應器	●	
詳細功能	感應器	●	
		●	
		●	
		●	
其他	空氣清淨指示燈	LED	
	氣氛燈	白/藍/綠/紅/紫/天藍/黃/粉紅	
	保固(年)	全機2、馬達10	
	產地	韓國	

¹⁾產品型號規格以官網公佈為準。
²⁾LG內部實驗室，根據CMA等標準對多種空氣淨化器之噪音，實驗結果及聲學實驗室測試所得，可能會隨條件改變而不同。實際是受用較新的產品進行，實驗結果可能會隨產品使用時間長短不同。*2)認證的智慧型手機和藍牙耳機可以無線充電。*3)目前不支援智慧型手機。

LG PuriCare™ 雙變頻除濕機

除濕捷靜 一機到位



超節能

符合除濕機能效一級，變頻壓縮機+變頻馬達節能省電又靜音。



超便利

烘鞋Y字型配件：可一次集中快速乾燥運動鞋。
烘衣櫥T型配件：局部集中除濕，亦適用於其他狹小角落空間。



易拉提水箱設計

單手提取水箱：單手即可輕鬆操作，順手又省力。
水箱燈：可於面板上操作開關，使水箱水量清楚，晚上還可當小夜燈。



UV nano™ 紫外線淨化

利用UV LED燈去除99.99%的細菌，維持風扇的乾淨以吹出清淨舒適的風。



超智慧 LG ThinQ™

透過ThinQ™ APP可遠端操控與預約產品開關機、建議運轉模式、智慧診斷、能源監控等基本功能操作。



貼心設計

1.便捷把手：把手高度適中，方便取用。2.滑順滾輪：360°旋轉移動不受限。3.連續排水：連續排水孔可外接水管，排水更方便。



LG Objet®
Collection



LG Objet®
Collection



型號	WD261VKF0	MD191QCE0	MD191QEE0
顏色	曜黑	奶茶棕	珍珠白
手把顏色	-	玫瑰金	玫瑰金
除濕能力(L/日)	25.6	19	19
水箱(L)	7	5	5
電源供應(V/Hz)	110/60	110/60	110/60
EF-能源因數值(L/kWh)	2.55	2.65	2.65
耗電功率(W)	418	298	298
能源效率分級	1	1	1
除濕方式	雙運轉變頻壓縮機		
運轉音量(dB)	46/35	39/34	39/34
尺寸(寬x高x深)(mm)	427 x 670 x 321	415 x 715 x 296	415 x 715 x 296
重量(kg)	19.4	17.1	17.1
水箱燈	●	●	●
功能	機體自動乾燥、WiFi遙控、連續排水	UVnano™紫外線淨化、WiFi遙控、連續排水、可加購外掛濾網	
保固(年)	全機3、智慧變頻壓縮機10、智慧變頻馬達10		



型號	MD181QWE0	MD171QSE0	MD161QPE0	DD121MWE0
顏色	白	白	白	白
手把顏色	白	晶鑽銀	粉紅色	白
除濕能力(L/日)	18	17	16	12.4
水箱(L)	5	5	5	4.3
電源供應(V/Hz)	110/60	110/60	110/60	110/60
EF-能源因數值(L/kWh)	2.60	2.52	3.00	2.72
耗電功率(W)	288	288	222	190
能源效率分級	1	1	1	1
除濕方式	雙運轉變頻壓縮機			
運轉音量(dB)	39/34	39/34	39/34	39/34
尺寸(寬x高x深)(mm)	415 x 715 x 296	415 x 715 x 296	415 x 715 x 296	410 x 640 x 210
重量(kg)	17.1	17.1	17.1	15.5
水箱燈	●	●	●	●
功能	UVnano™紫外線淨化、WiFi遙控、連續排水、可加購外掛濾網			
保固(年)	全機3、智慧變頻壓縮機10、智慧變頻馬達10			

*TUV Rheinland測試符合ISO 22196:2007，使用UV LED(1小時/小時/小時)和紫外線燈(距離/溫度(25±2)℃、濕度(50±10)%)時，金屬色菌落球/表皮菌落球/大腸桿菌殺滅率為99.99%，效能達到TUV Rheinland Korea Ltd.測試機構進行的內部測試標準。可能會因為產品的使用環境或UV LED的使用壽命，導致光線效果有差異。風扇表面可能存在一些UV LED照射不到的區域，導致使用效果有差異。

*產品型號規格以官方公佈為準。

空氣清淨機·除濕機

LG MyView 智慧螢幕

小坪數租屋族首選 最聰明多工的螢幕



全球第一台 4K OLED 雙模式電競螢幕 榮獲 CES 創新獎

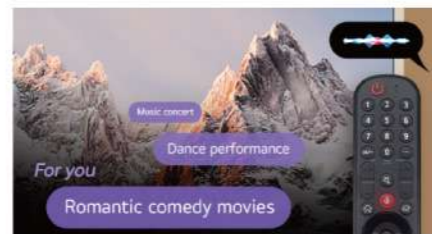


VESA CERTIFIED
AdaptiveSync
DISPLAY 240 2160P DISPLAY 480 1080P



免外接電腦 輕鬆追劇

不須連接 PC 或其他輸入裝置，即可透過 webOS 享受 Netflix、YouTube 等內建串流服務。



AI 智慧調整

啟動個人 AI 服務，可隨時根據個人喜好獲得內容推薦。螢幕也會自動依據環境調整亮度、切換不同音效模式。



智慧無線連線

透過 AirPlay 2 (適用 Apple 裝置) 或 ScreenShare (適用 Android 裝置)，輕鬆將智慧裝置中的內容共享至螢幕。
*對應進行螢幕分享、透過您的行動裝置連接到與螢幕相同的 Wi-Fi 網路。



型號	32SR83U-W.ATT	32SR50F-W.ATT	27SR50F-W.ATT	43SQ700S-W.ATT	
尺寸規格	尺寸	31.5"	31.5"	42.5"	
	解析度	UHD 4K (3840 x 2160)	Full HD (1920 x 1080)	Full HD (1920 x 1080)	
面板技術	IPS	IPS	IPS	IPS	
圖像畫質	亮度(Typ.) (cd/m ²)	400	250	250	
	色域(Typ.)	DCI-P3 95%	SRGB 99%	NTSC 72%	
HDR 10	●	●	●	●	
連接埠	USB	Upstream Port(1ea) Downstream Port(2ea)	Downstream Port(2ea)	Downstream Port(2ea/ver2.0)	
	USB Type-C™	YES (DP Alt. Mode) / Power Delivery 65W	NO	NO	
	HDMI	● (2ea/HDMI 2.1)	● (2ea/HDMI 2.1)	● (2ea/HDMI 2.1)	● (2ea/HDMI 2.0)
無線連接	Wi-Fi	●	●	●	
	Bluetooth	●	●	●	
智慧功能	作業系統	webOS 23	webOS 23	webOS 22	
	遙控器	● (支援 LG 智慧滑鼠遙控器，另售*)			
	智慧物聯	● (支援 LG Home Hub (居家中心))			
	AI個人化推薦	●	●	●	●
	內建Apple TV	●	●	●	●
	內建Netflix, YouTube, Disney+	●	●	●	●
	Home Office (MS 365, Google Workspace)	●	●	●	●
行動裝置投映/鏡射 (MiraCast, AirPlay2)	●	●	●	●	

*產品型號規格以實際公告為準



升級的OLED: MLA+微透鏡陣列技術

亮度增加 37.5%，最高亮度可達 1300 nits。

*僅部分型號，詳情請參閱說明書



IPS 0.03ms (GtG) 反應時間 & 480Hz 更新率

480Hz的高更新率，讓玩家快速看到下一幀畫面，輕鬆瞄準目標，更快做出反應。

*僅32GS95UE規格，詳情請參閱說明書



Dual Mode 雙模式

單鍵切換更新率 (4K 240Hz <-> Full HD 480Hz)，滿足玩家切換多種遊戲的效率。

*僅32GS95UE規格，詳情請參閱說明書



搭載NVIDIA® G-SYNC® 與AMD FreeSync™ Premium技術

支援 NVIDIA G-SYNC®、AMD FreeSync™ Premium，可為您提供絕佳遊戲體驗，大幅減少撕裂或停頓情況。

*僅部分型號支援，詳情請參閱說明書



型號	32GS95UE-B	45GS95QE-B	39GS95QE-B.ATT	34GS95QE-B	27GS95QE-B
尺寸規格	尺寸	31.5"	44.5"	39"	26.5"
	解析度	4K UHD (3840 x 2160)	Ultra WQHD (3440 x 1440)	Ultra WQHD (3440 x 1440)	Ultra WQHD (3440 x 1440)
面板技術	OLED	OLED 曲面 800R	OLED 曲面 800R	OLED 曲面 800R	OLED
畫面比例	亮度 (Typ.) (cd/m ²)	275	275	275	275
	色域 (Typ.)	DCI-P3 98.5%	DCI-P3 98.5%	DCI-P3 98.5%	DCI-P3 98.5%
反應時間	0.03ms (GTG)	0.03ms (GTG)	0.03ms (GTG)	0.03ms (GTG)	0.03ms (GTG)
更新率 (Hz)	240-480 (Dual Mode)	240	240	240	240
DisplayHDR™ 400 TRUE Black	●	●	●	●	●
同步顯卡技術	G-SYNC Compatible/FreeSync Premium Pro	G-SYNC Compatible/FreeSync Premium Pro	G-SYNC Compatible/FreeSync Premium Pro	G-SYNC Compatible/FreeSync Premium Pro	G-SYNC Compatible/FreeSync Premium Pro
連接埠	HDMI	● (2ea) / HDMI 2.1	● (2ea) / HDMI 2.1	● (2ea) / HDMI 2.1	● (2ea) / HDMI 2.1
	DisplayPort	● (1ea) / 1.4 (DSC)	● (1ea) / 1.4 (DSC)	● (1ea) / 1.4 (DSC)	● (1ea) / 1.4 (DSC)
便利性	PBP	●	●	●	●
	低藍光	●	●	●	●
耳機孔	4 環 DTS HP: X 耳機孔	4 環 DTS HP: X 耳機孔	4 環 DTS HP: X 耳機孔	4 環 DTS HP: X 耳機孔	4 環 DTS HP: X 耳機孔

*產品型號規格以實際公告為準

螢幕・筆記型電腦

LG gram Pro 2in1

世界最輕 16吋 2-in-1 AI 翻轉觸控筆電
極輕 不被看輕



*本產品搭載 Intel® Core™ Ultra 處理器，目前提供 AI 推理功能，未來更新 AI 應用以 AI 自適應 G-gram Link 釋出之更新內容為準。AI 相關應用是英文版，請參閱 Intel 或 LG 官網。



極致纖薄 效能不妥協

搭載 Intel® Core™ Ultra 處理器，效能新升級。重量 1,399g | 最薄處 12.4mm。

*僅指 LG gram Pro 2-in-1 規格



360° 翻轉功能 五種模式隨你選

360° 翻轉功能，筆電模式工作、站立模式作筆記、帳篷模式看電影，五種翻轉模式隨你選。

*僅指 LG gram Pro 2-in-1 規格



內建雙風扇 散熱再進化

搭載雙風扇冷卻系統，強大的硬體不再過熱，顯著提升散熱表現與溫度控管，提供更穩定且可靠的效能。

*僅指 LG gram Pro 與 LG gram Pro 2-in-1 規格



各種裝置 快速串連

LG gram Link 讓您同時連接多達 10 台裝置，幫助您 iOS 和 Android 不同的裝置之間共享資料、文件，實現更靈活的工作方式。



型號	LG gram 14		LG gram 16			LG gram 17		
	14Z90S-G-AA54C2	14Z90S-VAP55C2	16Z90S-G-AA54C2	16Z90S-G-AA56C2	16Z90S-G-AD79C2	17Z90S-G-AA54C2	17Z90S-G-AD79C2	
處理器(CPU/GPU)	Intel® Core™ Ultra 5 125H		Intel® Core™ Ultra 5 125H			Intel® Core™ Ultra 7 155H	Intel® Core™ Ultra 5 125H	Intel® Core™ Ultra 7 155H
顯示晶片	Intel® Arc™ graphics							
螢幕面板	14" WUXGA IPS		16" WQXGA IPS			17" WQXGA IPS		
色域	DCI-P3 99%							
硬碟 / 硬碟擴充插槽	512 GB M.2 (2280) (NVMe) / Dual SSD slots (NVMe Gen4)					512 GB M.2 (2280) (NVMe) / Dual SSD slots (NVMe Gen4)	1TB M.2 (2280) (NVMe) / Dual SSD slots (NVMe Gen4)	
記憶體	LPDDR5X 16GB (6400 MHz, on board)		LPDDR5X 16GB (7467 MHz, on board)		LPDDR5X 32GB (7467 MHz, on board)	LPDDR5X 16GB (7467 MHz, on board)	LPDDR5X 32GB (7467 MHz, on board)	
安全測試(軍規)	MIL-STD-810H (七項)		MIL-STD-810H (七項)			MIL-STD-810H (七項)		
I/O埠	Thunderbolt 4 (x2) / USB 3.2 Gen2 (x2) / HDMI 2.1 / 耳機孔 (4環) / Micro SD							
重量 (g)	1,120		1,199			1,350		
尺寸 (mm)	312 x 214.3 x 16.9		355.1 x 242.3 x 16.8			378.8 x 258.8 x 17.8		
電池瓦數 (Wh)	72		77			77		
藍芽	BT 5.3		BT 5.3			BT 5.3		
作業系統	WINDOWS 11 HOME (64BIT)	WINDOWS 11 PRO (64BIT)	WINDOWS 11 Home (64BIT)			WINDOWS 11 HOME (64BIT)		
顏色	冰雪白	曜石黑	冰雪白	沉靜灰	沉靜灰	冰雪白	沉靜灰	



型號	LG gram Pro 16	LG gram Pro 17	LG gram Pro 2 in 1		LG gram SuperSlim	
	16Z90SP-G-AA54C2	17Z90SP-G-AD78C2	16T90SP-K-AA75C2	16T90SP-K-AA78C2	15Z90ST-G-AA52C2	15Z90ST-G-AA55C2
處理器(CPU/GPU)	Intel® Core™ Ultra 5 125H	Intel® Core™ Ultra 7 155H	Intel® Core™ Ultra 7 155H		Intel® Core™ Ultra 5 125H	
顯示晶片	Intel® Arc™ graphics					
螢幕面板	16" WQXGA IPS	17" WQXGA IPS	16" WQXGA+ OLED		15.6" FHD OLED	
色域	DCI-P3 99%			DCI-P3 100%		
硬碟 / 硬碟擴充插槽	512 GB M.2 (2280) (NVMe) / Dual SSD slots (NVMe Gen4)	1TB M.2 (2280) (NVMe) / Dual SSD slots (NVMe Gen4)	512 GB M.2 (2280) (NVMe) / Dual SSD slots (NVMe Gen4)	1TB M.2 (2280) (NVMe) / Dual SSD slots (NVMe Gen4)	256 GB M.2 (2280) (NVMe) / Dual SSD slots (NVMe Gen4)	512 GB M.2 (2280) (NVMe) / Dual SSD slots (NVMe Gen4)
記憶體	LPDDR5X 16GB (7467 MHz, on board)	LPDDR5X 32GB (7467 MHz, on board)	LPDDR5X 16GB(7467 MHz, on board)		LPDDR5X 16GB(7467 MHz, on board)	
安全測試(軍規)	MIL-STD-810H (七項)		MIL-STD-810H (七項)		MIL-STD-810H (七項)	
I/O埠	Thunderbolt 4 (x2) / USB 3.2 Gen2 (x2) / HDMI 2.1 / 耳機孔 (4環)				Thunderbolt 4 (x2) / USB-C 3.2 Gen2 (x1) / 耳機孔 (4環)	
重量 (g)	1,199	1,299	1,399		990	
尺寸 (mm)	357.7 x 251.6 x 12.4-12.8	379.4 x 265.4 x 12.6-12.9	357.3 x 253.8 x 12.4-12.9		356 x 227.45 x 10.9-12.55	
電池瓦數 (Wh)	77					
藍芽	BT 5.3					
作業系統	WINDOWS 11 HOME (64BIT)					
顏色	冰雪白	曜石黑	曜石黑	曜石黑	海王星藍	